

# UNIVERSIDAD INTERCULTURAL MAYA DE QUINTANA ROO

## CONTENIDO

### INTRODUCCIÓN

#### 1 INFORMACIÓN CONTABLE

- 1.1 Estado de Situación Financiera
- 1.2 Estado de Actividades
- 1.3 Estado de Variación en la Hacienda Pública
- 1.4 Estado de Cambios en la Situación Financiera
- 1.5 Estado de Flujos de Efectivo
- 1.6 Estado Analítico del Activo
- 1.7 Estado Analítico de la Deuda y Otros Pasivos
- 1.8 Informe sobre Pasivos Contingentes
- 1.9 Notas a los Estados Financieros

#### 2 INFORMACIÓN PRESUPUESTARIA

- 2.1 Estado analítico de ingresos
  - 2.1 Análisis y evolución de los ingresos presupuestarios
- 2.2 Estados analíticos del ejercicio del Presupuesto de Egresos 2020
  - 2.2.1 Estado analítico del ejercicio del Presupuesto de Egresos por Objeto del gasto
  - 2.2.2 Estado analítico del ejercicio del Presupuesto de Egresos en clasificación Económica
  - 2.2.3 Estado analítico del ejercicio del Presupuesto de Egresos en clasificación Administrativa
  - 2.2.4 Estado analítico del ejercicio del Presupuesto de Egresos en clasificación Funcional
  - 2.2.5 Endeudamiento Neto
  - 2.2.6 Intereses de la Deuda
  - 2.2.7 Indicadores de Postura Fiscal
- 2.3 Análisis del Ejercicio del Presupuesto de Egresos.
  - 2.3.1 Presupuesto aprobado y adecuaciones.
  - 2.3.2 Ejercicio del Presupuesto de Egresos 2020.

#### 3 INFORMACIÓN PROGRAMÁTICA

- 3.1 Gasto por Categoría programática
  - 3.1.1 Programas Presupuestarios
  - 3.1.2 Análisis del Ejercicio del Presupuesto de Egresos, por Clasificación Funcional Programática
- 3.2 Indicadores para resultados

- 3.2.1 Principales Indicadores por programa, función y objetivo estratégico
- 3.2.2 Principales Indicadores de Programas Presupuestarios
- 3.2.3 Principales Acciones y Resultados de la gestión de Programas Presupuestarios
  - 3.2.3.1 De los programas y actividades institucionales
  - 3.2.3.2 De los programas y Proyectos Destinados a la Atención de la Igualdad de Hombres y Mujeres
    - 3.2.3.2.1 De los programas orientados a la atención de la Perspectiva de Género.
    - 3.2.3.2.2 De los programas orientados a la atención de los Derechos de las Niñas, Niños y Adolescentes.

## 4 ANEXOS

- Formatos referidos por la Ley de Disciplina Financiera de las Entidades Federativas y Municipios.
- Guía de cumplimiento de la Ley de Disciplina Financiera de las Entidades Federativas y los Municipios.
- Relación de las cuentas bancarias productivas específicas en las cuales se depositen los recursos federales transferidos.
- Relación de esquemas bursátiles y de coberturas financieras.
- Relación de bienes que componen el patrimonio del ente público (enlace web donde está publicado).
- Ingresos por aportaciones especiales federales.
- Gastos por aportaciones especiales federales.
- Estado presupuestario de ingresos y egresos.
- Estados analíticos comparativos de ingresos presupuestarios.
- Estados analíticos comparativos del ejercicio del Presupuesto de Egresos.
  - Estado analítico del ejercicio del Presupuesto de Egresos por Objeto del gasto
  - Estado analítico del ejercicio del Presupuesto de Egresos en clasificación por Tipo de Gasto.
  - Estado analítico del ejercicio del Presupuesto de Egresos en clasificación Administrativa
  - Estado analítico del ejercicio del Presupuesto de Egresos en clasificación Funcional

Estado analítico de Avance Financiero de Programas y Proyectos de Inversión.

## INTRODUCCIÓN

La Universidad Intercultural Maya de Quintana Roo, es un Organismo Público descentralizado, creado el 30 de octubre de 2010, con el propósito primordial de Contribuir al desarrollo de la región combatiendo los rezagos en materia de educación, salud, economía. Cultura, artes y participación social.

## MISIÓN

Contribuir al desarrollo socioeconómico del estado de Quintana Roo y la región, mediante la formación de profesionistas (profesional asociado, licenciatura y postgrado) y la generación y aplicación de conocimiento innovador; a través de un modelo educativo intercultural, multilingüe y con una fuerte vinculación entre los diferentes sectores a nivel local, estatal, nacional e internacional. Asimismo, reconocer e impulsar todas aquellas actividades que promuevan el estudio, desarrollo y fortalecimiento de la lengua y cultura Mayas de la Península de Yucatán.

## VISIÓN

La Universidad Intercultural Maya de Quintana Roo es una Institución de alto nivel académico, con presencia internacional, con certificación de todos sus procesos administrativos y de gestión, con el 100% de los programas educativos acreditados, con una fuerte vinculación con su entorno y con evidencias claras de que la región se ha transformado positivamente como resultado del trabajo de los egresados de la Universidad.

## OBJETIVOS

Las principales atribuciones conferidas al organismo en el Decreto de Creación, son:

Formar profesionistas e intelectuales comprometidos con el desarrollo económico y cultural en los ámbitos comunitario, regional, nacional, cuyas actividades contribuyan a promover un proceso revaloración y revitalización de las lenguas y culturas originarias, así como, de los procesos de generación de estos pueblos.

II. Impulsar una educación, cuya raíz surja de la cultura del entorno inmediato de los estudiantes e incorpore elementos y contenidos de horizontes culturales diversos.

III. Propiciar el desarrollo de las competencias comunicativas en diversas lenguas, fomentando la revitalización y el uso cotidiano de la lengua materna, promoviendo el dominio de una segunda lengua común a los procesos de comunicación en el territorio nacional y desarrollando la enseñanza y práctica de idiomas extranjero, como

- herramienta para comprender y dominar procesos tecnológicos de vanguardia, promoviendo una comunicación amplia con el mundo.
- IV. Fomentar el contacto con su entorno y el establecimiento del diálogo intercultural en un ambiente de respeto a la diversidad.
  - V. Formar individuos con actitud científica, creativos, solidarios, con espíritu emprendedor, innovadores, sensibles a la diversidad cultural y comprometidos con el respeto a la valoración de las diferentes culturas.
  - VI. Organizar y realizar actividades de investigación y de posgrado en las áreas en las que ofrezca educación atendiendo fundamentalmente los problemas locales, regionales, estatales y nacionales con la necesidad del desarrollo socioeconómico de la entidad.
  - VII. Llevar a cabo investigación en lengua y cultura con el objeto de aportar elementos fundamentales que permitan desarrollar estrategias de revitalización de las lenguas y las culturas que nutran el proceso de la formación académica profesional.
  - VIII. Desarrollar programas de difusión de la cultura, en la perspectiva de recuperación de lengua, cultura y tradiciones locales y regionales con el fin de establecer en la comunidad un dialogo intercultural.
  - IX. Difundir el conocimiento de las lenguas y la cultura indígena a través de la extensión universitaria y la formación a lo largo de la vida.
  - X. Impartir programas de educación continua orientados hacia la formación y capacitación del profesorado y el fortalecimiento de los principios de la perspectiva intercultural.
  - XI. Ofrecer servicios educativos a las necesidades locales y regionales.
  - XII. Desarrollar funciones de vinculación con los sectores público, privado y social, para contribuir al desarrollo económico y social de la comunidad.
  - XIII. Diseñar los planes y programas de estudios sobre la base de contenidos y enfoques educativos flexibles, centrados en el aprendizaje, a efectos de dotar al estudiante de las habilidades para aprender a lo largo de la vida.
  - XIV. Expedir certificados, diplomas, títulos profesionales y grados académicos.

La operación de la Institución se realiza en el Estado de Quintana Roo y la región, y se encuentra organizada en Direcciones, Jefaturas de Departamentos académicos y Administrativos, Programas Educativos.

Para el ejercicio fiscal 2019, la institución obtuvo ingresos devengados por un monto total de 37,489 miles de pesos; 36,858 miles de pesos menos que el año anterior, que fue de 74,347 miles de pesos.

Los recursos obtenidos para financiar el gasto e inversiones de la institución en el ejercicio 2019 procedieron esencialmente de ingresos del subsidio ordinario, por un importe total de 26,117 miles de pesos, programas federales por un importe de 10,318 miles de pesos, ingresos propios por 566 miles de pesos e ingresos propios por derechos por \$488 miles de pesos.

De acuerdo con las cifras registradas en los sistemas de contabilidad y presupuesto de la institución (consolidadas, en los estados financieros que se incluyen en el TOMO I), en el ejercicio 2019, el gasto devengado alcanzó la suma de 49,535 miles de pesos.

La información contable, presupuestal y programática, así como la relacionada con la deuda pública relativa a las operaciones del año 2019, es la que se presenta a través del contenido de este informe anual de la Cuenta Pública de la Universidad Intercultural Maya de Quintana Roo.

1 INFORMACIÓN CONTABLE  
1.1 ESTADO DE SITUACIÓN FINANCIERA

UNIVERSIDAD INTERCULTURAL MAYA DE QUINTANA ROO ESTADO DE SITUACIÓN FINANCIERA Al 31 de diciembre de 2020 y al 31 de diciembre de 2019 (Miles de pesos)					
Concepto	2020	2019	Concepto	2020	2019
<b>Activo</b>			<b>Pasivo</b>		
<b>Activo circulante</b>			<b>Pasivo circulante</b>		
Efectivo y equivalentes	9,069	8,667	Cuentas por pagar a corto plazo	31,722	31,928
Derechos a recibir efectivo o equivalentes	6,122	6,608	Documentos por pagar a corto plazo		
Derechos a recibir bienes o servicios	18	630	Porción a corto plazo de la deuda pública a largo plazo		
Inventarios			Títulos y valores a corto plazo		
Almacenes			Pasivos diferidos a corto plazo		
Estimación por pérdida o deterioro de activos circulantes			Fondos y bienes de terceros en garantía y/o administración a corto plazo		
Otros activos circulantes			Provisiones a corto plazo		
			Otros pasivos a corto plazo		
<b>Total de activos circulantes</b>	<b>15,209</b>	<b>15,905</b>	<b>Total de pasivos circulantes</b>	<b>31,722</b>	<b>31,928</b>
<b>Activo no circulante</b>			<b>Pasivo no circulante</b>		
Inversiones financieras a largo plazo	109	138	Cuentas por pagar a largo plazo		
Derechos a recibir efectivo o equivalentes a largo plazo	0	0	Documentos por pagar a largo plazo		
Bienes inmuebles, infraestructura y construcciones en proceso	93,061	93,061	Deuda pública a largo plazo		
Bienes muebles	34,381	32,503	Pasivos diferidos a largo plazo		
Activos intangibles	3,855	3,855	Fondos y bienes de terceros en garantía y/o administración a largo plazo		
Depreciación, deterioro y amortización acumulada de bienes	-52,090	-47,865	Provisiones a largo plazo	13,800	13,800
Activos diferidos					
Estimación por pérdida o deterioro de activos no circulantes			<b>Total de pasivos no circulantes</b>	<b>13,800</b>	<b>13,800</b>
Otros activos no circulantes			<b>Total del pasivo</b>	<b>45,522</b>	<b>45,728</b>
			Hacienda pública/patrimonio		
			Hacienda pública/patrimonio contribuido	55,444	55,444
			Aportaciones	55,444	55,444
			Donaciones de capital		
			Actualización de la hacienda pública/patrimonio		
			Hacienda pública/patrimonio generado	-6,441	-3,576
			Resultados del ejercicio (Ahorro/cesaborro)	-2,866	-22,942
			Resultados de ejercicios anteriores	-3,575	19,367
			Reservas		
			Reservas		
			Rectificaciones de resultados de ejercicios anteriores		
			Exceso o insuficiencia en la actualización de la hacienda pública/patrimonio		
			Resultado por posición monetaria		
			Resultado por tenencia de activos no monetarios		
<b>Total de activos no circulante</b>	<b>79,316</b>	<b>81,692</b>	<b>Total hacienda pública/patrimonio</b>	<b>49,003</b>	<b>51,869</b>
<b>Total del activo</b>	<b>94,525</b>	<b>97,597</b>	<b>Total del pasivo y hacienda pública/patrimonio</b>	<b>94,525</b>	<b>97,597</b>

"Bajo protesta de decir verdad declaramos que los Estados Financieros y sus notas, son razonablemente correctos y son responsabilidad del emisor".

Encargado del Despacho de la Secretaría y Representante Legal

Prof. Rafael Antonio Pantoja Sánchez

Director de Administración y Servicios

L.R. Luis José Gómez Salazar

Jefe de Departamento de Recursos Financieros

L.C. José Gaspar Cob Díaz



## 1.2 ESTADO DE ACTIVIDADES FINANCIERA

UNIVERSIDAD INTERCULTURAL MAYA DE QUINTANA ROO ESTADO DE ACTIVIDADES Del 1 de enero al 31 de diciembre de 2020 y año fiscal de 2019 (Miles de pesos)		
Concepto	2020	2019
<b>INGRESOS Y OTROS BENEFICIOS</b>		
<b>Ingresos de la gestión:</b>	522	566
Impuestos	0	0
Cuotas y aportaciones de seguridad social	0	0
Contribuciones de mejoras	0	0
Derechos	0	0
Productos	0	0
Aprovechamientos	0	0
Ingresos por venta de bienes y servicios	522	566
Ingresos no comprendidos en las fracciones de la ley de ingresos causados en ejercicios fiscales anteriores pendientes de liquidación o pago	0	0
<b>Participaciones, aportaciones, transferencias, asignaciones, subsidios y otras ayudas</b>	40,790	36,923
Participaciones y aportaciones	599	10,318
Transferencia, asignaciones, subsidios y otras ayudas	40,191	26,605
<b>Otros ingresos y beneficios</b>	75	382
Ingresos financieros	38	288
Incremento por variación de inventarios	0	0
Disminución del exceso de estimaciones por pérdida o deterioro u obsolescencia	0	0
Disminución del exceso de provisiones	37	-27
Otros ingresos y beneficios varios	0	121
<b>Total de ingresos y otros beneficios</b>	41,387	37,871
<b>GASTOS Y OTRAS PÉRDIDAS</b>		
<b>Gastos de funcionamiento</b>	39,420	47,577
Servicios personales	25,715	26,257
Materiales y suministros	3,079	4,833
Servicios generales	10,626	16,487
<b>Transferencia, asignaciones, subsidios y otras ayudas</b>	51	50
Transferencias internas y asignaciones al sector público	0	0
Transferencias al resto del sector público	0	0
Subsidios y subvenciones	0	0
Ayudas sociales	51	50
Pensiones y jubilaciones	0	0
Transferencias a fideicomisos, mandatos y contratos análogos	0	0
Transferencias a la seguridad social	0	0
Donativos	0	0
Transferencias al exterior	0	0
<b>Participaciones y aportaciones</b>	0	0
Participaciones	0	0
Aportaciones	0	0
Convenios	0	0
<b>Intereses, comisiones y otros gastos de la deuda pública</b>	0	0
Intereses de la deuda pública	0	0
Comisiones de la deuda pública	0	0
Gastos de la deuda pública	0	0
Costo por coberturas	0	0
Apoyos financieros	0	0
<b>Otros gastos y pérdidas extraordinarias</b>	4,782	13,186
Estimaciones, depreciaciones, deterioros, obsolescencia y amortizaciones	4,225	5,269
Provisiones	0	5,147
Disminución de inventarios	0	0
Aumento por insuficiencia de estimaciones por pérdida o deterioro u obsolescencia	0	0
Aumento por insuficiencia de provisiones	0	0
Otros gastos	557	2,770
<b>Inversión pública</b>	0	0
Inversión pública no capitalizable	0	0
<b>Total de gastos y otras pérdidas</b>	44,253	60,813
<b>RESULTADOS DEL EJERCICIO (AHORRO/DESAHORRO)</b>	-3,866	-22,942

"Bajo protesta de decir la verdad que los estados financieros y sus notas son razonablemente correctos y son responsabilidad del emisor".

Encargado del Despacho de la Rectoría y Representante  
Legal

Director de Administración y Servicios

Prof. Rafael Antonio Pantoja Sánchez

Lic. Uno José Gómez Salazar

Jefe de Departamento de Recursos Financieros

L.C. José Gaspar Cob Díaz



### 1.3 ESTADO DE VARIACIÓN EN LA HACIENDA PÚBLICA FINANCIERA

UNIVERSIDAD INTERCULTURAL MAYA DE QUINTANA ROO ESTADO DE VARIACIÓN EN LA HACIENDA PÚBLICA Del 1 de Enero al 31 de Diciembre de 2020 (Miles de pesos)					
Concepto	Hacienda pública/patrimonio contribuido	Hacienda pública/patrimonio generado de ejercicio anteriores	Hacienda pública/patrimonio generado del ejercicio	Exceso o Insuficiencia en la Actualización de la Hacienda Pública / Patrimonio	Total
<b>Hacienda Pública / Patrimonio Contribuido Neto de 2019</b>	<b>55,444</b>	<b>19,367</b>	<b>0</b>	<b>0</b>	<b>74,811</b>
Aportaciones	0	0	0	0	0
Donaciones de capital	0	0	0	0	0
Actualización de la hacienda pública/patrimonio	0	0	0	0	0
<b>Hacienda Pública / Patrimonio Generado Neto de 2019</b>	<b>0</b>	<b>0</b>	<b>-26,636</b>	<b>0</b>	<b>-26,636</b>
Resultados del ejercicio (ahorro/desahorro)	0	0	-26,636	0	-26,636
Resultados de ejercicios anteriores	0	0	0	0	0
Revalúos	0	0	0	0	0
Reservas	0	0	0	0	0
Rectificaciones de Resultados de Ejercicios Anteriores	0	0	0	0	0
<b>Exceso o Insuficiencia en la Actualización de la Hacienda Pública / Patrimonio Neto de 2019</b>	<b>0</b>	<b>0</b>	<b>0</b>	<b>0</b>	<b>0</b>
Resultado por Posición Monetaria	0	0	0	0	0
Resultado por Tenencia de Activos no Monetarios	0	0	0	0	0
<b>Hacienda Pública / Patrimonio Neto Final de 2019</b>	<b>55,444</b>	<b>19,367</b>	<b>-26,636</b>	<b>0</b>	<b>48,175</b>
<b>Cambios en la Hacienda Pública / Patrimonio Contribuido Neto de 2020</b>	<b>0</b>	<b>0</b>	<b>0</b>	<b>0</b>	<b>0</b>
Aportaciones	0	0	0	0	0
Donaciones de capital	0	0	0	0	0
Actualización de la hacienda pública/patrimonio	0	0	0	0	0
<b>Variaciones de la Hacienda Pública / Patrimonio Generado Neto de 2020</b>	<b>0</b>	<b>-22,942</b>	<b>23,770</b>	<b>0</b>	<b>827</b>
Resultados del ejercicio (ahorro/desahorro)	0	0	-2,866	0	-2,866
Resultados de ejercicios anteriores	0	-22,942	26,636	0	3,693
Revalúos	0	0	0	0	0
Reservas	0	0	0	0	0
Rectificaciones de Resultados de Ejercicios Anteriores	0	0	0	0	0
<b>Cambios en el Exceso o Insuficiencia en la Actualización de la Hacienda Pública / Patrimonio Neto de 2020</b>	<b>0</b>	<b>0</b>	<b>0</b>	<b>0</b>	<b>0</b>
Resultado por Posición Monetaria	0	0	0	0	0
Resultado por Tenencia de Activos no Monetarios	0	0	0	0	0
<b>Hacienda Pública / Patrimonio Neto Final de 2020</b>	<b>55,444</b>	<b>-3,575</b>	<b>-2,866</b>	<b>0</b>	<b>49,003</b>

"Bajo protesta de decir verdad declaramos que los Estados Financieros y sus notas, son razonablemente correctos y son responsabilidad del emisor".

Encargado del Despacho de la Rectoría,  
Representante Legal

Prof. Rafael Antonio Pantoja Sánchez

Director de Administración y Servicios

Lic. Lino José Gómez Sánchez

Jefe de Departamento de Recursos Financieros

Lic. José Gaspar Cob Díaz

### 1.4 ESTADO DE CAMBIOS EN LA SITUACIÓN FINANCIERA

UNIVERSIDAD INTERCULTURAL MAYA DE QUINTANA ROO ESTADO DE CAMBIOS EN LA SITUACIÓN FINANCIERA Del 1 de Enero al 31 de Diciembre de 2020 (Miles de pesos)		
Activo	Origen	Aplicación
<b>Activo circulante</b>	<b>1,897</b>	<b>402</b>
Efectivo y equivalentes	0	402
Derechos a recibir efectivo o equivalentes	485	0
Derechos a recibir bienes o servicios	612	0
Inventarios	0	0
Almacenes	0	0
Estimación por pérdida o deterioro de activos circulantes	0	0
Otros activos circulantes	0	0
<b>Activo no circulante</b>	<b>4,254</b>	<b>1,878</b>
Inversiones financieras a largo plazo	29	0
Derechos a recibir efectivo o equivalentes a largo plazo	0	0
Bienes inmuebles, infraestructura y construcciones en proceso	0	0
Bienes muebles	0	1878
Activos intangibles	0	0
Depreciación, deterioro y amortización acumulada de bienes	4,225	0
Activos diferidos	0	0
Estimación por pérdida o deterioro de activos no circulantes	0	0
Otros activos no circulantes	0	0
<b>Pasivo</b>		
<b>Pasivo circulante</b>	<b>0</b>	<b>205</b>
Cuentas por pagar a corto plazo	0	205
Documentos por pagar a corto plazo	0	0
Porción a corto plazo de la deuda pública a largo plazo	0	0
Títulos y valores a corto plazo	0	0
Pasivos diferidos a corto plazo	0	0
Fondos y bienes de terceros en garantía y/o administración a corto plazo	0	0
Provisiones a corto plazo	0	0
Otros pasivos a corto plazo	0	0
<b>Pasivo no circulante</b>	<b>0</b>	<b>0</b>
Cuentas por pagar a largo plazo	0	0
Documentos por pagar a largo plazo	0	0
Deuda pública a largo plazo	0	0
Pasivos diferidos a largo plazo	0	0
Fondos y bienes de terceros en garantía y/o en administración a largo plazo	0	0
Provisiones a largo plazo	0	0
<b>Hacienda pública/patrimonio</b>		
<b>Hacienda pública/patrimonio contribuido</b>	<b>0</b>	<b>0</b>
Aportaciones	0	0
Donaciones de capital	0	0
Actualización de la hacienda pública/patrimonio	0	0
<b>Hacienda pública/patrimonio generado</b>	<b>-2,866</b>	<b>0</b>
Resultados del ejercicio (ahorro/deshorro)	-2,866	0
Resultados de ejercicios anteriores	0	0
Revalúos	0	0
Reservas	0	0
Rectificaciones de resultados de ejercicios anteriores	0	0
<b>Exceso o insuficiencia en la actualización de la hacienda pública/patrimonio</b>	<b>0</b>	<b>0</b>
Resultado por posición monetaria	0	0
Resultado por tenencia de activos no monetarios	0	0
<b>VERIFICACIÓN DE ORIGENES Y APLICACIONES</b>	<b>2,485</b>	<b>2,485</b>

"Bajo protesta de decir verdad declaramos que los Estados Financieros y sus notas, son razonablemente correctos y son responsabilidad del emisor"

Encargado del Despacho de la Secretaría y Representante Legal  
 Prof. Rafael Antonio Pantoja Sánchez

Jefe de Departamento de Recursos Financieros  
 Lic. José Gaspar Cob Díaz

Director de Administración y Servicios  
 Lic. Lina Juli Gómez Salazar

## 1.5 ESTADO DE FLUJOS DE EFECTIVO

UNIVERSIDAD INTERCULTURAL MAYA DE QUINTANA ROO ESTADO DE FLUJOS DE EFECTIVO Del 1 de enero al 31 de diciembre de 2020 y año fiscal de 2019 (Miles de pesos)		
Concepto	2020	2019
<b>Flujos de efectivo de las actividades de operación</b>		
<b>Origen</b>	<b>41,387</b>	<b>37,871</b>
Impuestos	0	0
Cuotas y aportaciones de seguridad social	0	0
Contribuciones de mejoras	0	0
Derechos	0	0
Productos	0	0
Aprovechamientos	0	0
Ingresos por venta de bienes y servicios	522	566
Ingresos no comprendidos en las fracciones de la ley de ingresos causados en ejercicios fiscales anteriores pendientes de liquidación o pago	0	0
Participaciones, Aportaciones, Convenios, Incentivos derivados de la colaboración fiscal y fondos distintos de Aportaciones	599	10,318
Transferencias, asignaciones, subsidios y subvenciones, y Pensiones y Jubilaciones	40,191	26,605
Otros orígenes de operación	75	382
<b>Aplicación</b>	<b>40,028</b>	<b>55,544</b>
Servicios personales	25,715	26,257
Materiales y suministros	3,079	4,833
Servicios generales	10,626	16,487
Transferencias internas y asignaciones al sector público	0	0
Transferencias al resto del sector público	0	0
Subsidios y subvenciones	0	0
Ayudas sociales	51	50
Pensiones y jubilaciones	0	0
Transferencias a fideicomisos, mandatos y contratos análogos	0	0
Transferencias a la seguridad social	0	0
Donativos	0	0
Transferencias al exterior	0	0
Participaciones	0	0
Aportaciones	0	0
Convenios	0	0
Otras aplicaciones de operación	557	7,917
<b>Flujos netos de efectivo por actividades de operación</b>	<b>1,359</b>	<b>-17,673</b>
<b>Flujos de efectivo de las actividades de inversión</b>		
<b>Origen</b>	<b>0</b>	<b>0</b>
Bienes inmuebles, infraestructura y construcciones en proceso	0	0
Bienes muebles	0	0
Otros orígenes de inversión	0	0
<b>Aplicación</b>	<b>1,878</b>	<b>2,155</b>
Bienes inmuebles, infraestructura y construcciones en proceso	0	0
Bienes muebles	1,878	2,155
Otras aplicaciones de inversión	0	0
<b>Flujos netos de efectivo por actividades de inversión</b>	<b>-1,878</b>	<b>-2,155</b>
<b>Flujo de efectivo de las actividades de financiamiento</b>		
<b>Origen</b>	<b>1,127</b>	<b>18,450</b>
Endeudamiento neto	0	0
Interno	0	0
Externo	0	0
Otros Orígenes de Financiamiento	1,127	18,450
<b>Aplicación</b>	<b>206</b>	<b>16</b>
Servicios de la deuda	0	0
Interno	0	0
Externo	0	0
Otras aplicaciones de financiamiento	206	16
<b>Flujos netos de efectivo por actividades de financiamiento</b>	<b>921</b>	<b>18,434</b>
<b>Incremento/diminución neta en el efectivo y equivalentes al efectivo</b>	<b>402</b>	<b>-1,394</b>
Efectivo y equivalentes al efectivo al inicio del ejercicio	8,667	10,061
<b>Efectivo y equivalentes al efectivo al final del ejercicio</b>	<b>9,069</b>	<b>8,667</b>

"Bajo protesta de decir verdad declaramos que los Estados Financieros y sus notas, son razonablemente correctos y son responsabilidad del emisor"

Encargado del Despacho de la Rectoría y Representante  
Legal

Prof. Rafael Antonio Pantoja Sánchez

Director de Administración y Servicios

Lic. Lino José Gómez Salazar

Jefe de Departamento de Recursos Financieros

L.C. José Gaspar Cob Díaz

### 1.6 ESTADO ANALÍTICO DEL ACTIVO

UNIVERSIDAD INTERCULTURAL MAYA DE QUINTANA ROO ESTADO ANALÍTICO DE ACTIVO Del 1 de enero al 31 de diciembre de 2020 (Miles de pesos)					
Concepto	Saldo Inicial	Cargos del Periodo	Abonos del Periodo	Saldo Final	Variación del Periodo
<b>ACTIVO</b>	<b>193,327</b>	<b>160,554</b>	<b>163,625</b>	<b>190,255</b>	<b>-3,068</b>
<b>Activo circulante</b>	<b>15,904</b>	<b>144,683</b>	<b>145,378</b>	<b>15,208</b>	<b>-692</b>
Efectivo y equivalentes	8,666	102,289	101,887	9,069	403
Derechos a recibir efectivo o equivalentes	6,608	42,250	42,736	6,122	-486
Derechos a recibir bienes o servicios	630	144	755	17	-609
Inventarios	0	0	0	0	0
Almacenes	0	0	0	0	0
Estimación por pérdida o deterioro de activos circulantes	0	0	0	0	0
Otros activos circulantes	0	0	0	0	0
<b>Activo no circulante</b>	<b>177,423</b>	<b>15,871</b>	<b>18,247</b>	<b>175,047</b>	<b>-2,376</b>
Inversiones financieras a largo plazo	138	13,993	14,022	109	-29
Derechos a recibir efectivo o equivalentes a largo plazo	0	0	0	0	0
Bienes inmuebles, infraestructura y construcciones en proceso	93,061	0	0	93,061	0
Bienes muebles	32,503	1,878	0	34,381	1,878
Activos intangibles	3,856	0	0	3,856	0
Depreciación, deterioro y amortización acumulada de bienes	47,865	0	4,225	43,640	-4,225
Activos diferidos	0	0	0	0	0
Estimación por pérdida o deterioro de activos no circulantes	0	0	0	0	0
Otros activos no circulantes	0	0	0	0	0

\*Bajo protesta de decir verdad declaramos que los Estados Financieros y sus notas, son razonablemente correctos y son responsabilidad del emisor.\*

Encargado del Despacho de la Rectoría y Representante Legal  
 Prof. Rafael Antonio Pantoja Sánchez

Director de Administración y Finanzas  
 Ed. Juan José Gómez Salazar

Jefe de Departamento de Recursos Financieros  
 L. C. José Guzmán Ceballos



## 1.7 ESTADO ANALÍTICO DE LA DEUDA Y OTROS PASIVOS

ENTE PÚBLICO ESTADO ANALÍTICO DE LA DEUDA Y OTROS PASIVOS Del 1 de enero al 31 de diciembre de 2020 (Miles de pesos)				
Denominación de las Deudas	Moneda de Contratación	Institución o País Acreedor	Saldo Inicial del Periodo	Saldo Final del Periodo
<b>DEUDA PÚBLICA</b>				
<b>Corto plazo</b>				
<b>Deuda interna</b>				
Instituciones de crédito	Peso	México	0	0
Títulos y valores	Peso	México	0	0
Arrendamientos financieros	Peso	México	0	0
<b>Deuda externa</b>				
Organismos financieros internacionales	Peso	México	0	0
Deuda bilateral	Peso	México	0	0
Títulos y valores	Peso	México	0	0
Arrendamientos financieros	Peso	México	0	0
<b>Subtotal corto plazo</b>				
<b>Largo plazo</b>				
<b>Deuda interna</b>				
Instituciones de crédito	Peso	México	0	0
Títulos y valores	Peso	México	0	0
Arrendamientos financieros	Peso	México	0	0
<b>Deuda externa</b>				
Organismos financieros internacionales	Peso	México	0	0
Deuda bilateral	Peso	México	0	0
Títulos y valores	Peso	México	0	0
Arrendamientos financieros	Peso	México	0	0
<b>Subtotal largo plazo</b>				
Otros pasivos	Peso	México	45,728	45,522
<b>Total deuda y otros pasivos</b>	<b>Peso</b>	<b>México</b>	<b>45,728</b>	<b>45,522</b>

\*Bajo protesta de decir verdad declaramos que los Estados Financieros y sus notas, son razonablemente correctos y son responsabilidad del emisor.

Encargado del Despacho de la Rectoría y  
Representante Legal

Prof. Rafael Antonio Pantoja Sánchez

Director de Administración y Servicios

Lic. Lina Josefina Salazar

Jefe de Departamento de Recursos Financieros

Lic. José Guzmán Cob Díaz

## 1.8 INFORME SOBRE PASIVOS CONTINGENTES

1° de enero al 31 de diciembre de 2020


En relación al Informe Sobre Pasivos Contingentes, se aclara que la Universidad Intercultural Maya de Quintana Roo al 31 de diciembre de 2014, cuenta con una contingencia revelada en los Estados Financieros, por la cantidad de 3,119 pesos, dicha contingencia se deriva de la aplicación de un estímulo fiscal para entidades federativas contenido en la Ley de Ingresos de la Federación para el año 2013 el cual consistió medularmente en extender los beneficios del “Decreto por el que se otorgan diversos beneficios fiscales en Materia del Impuesto Sobre la Renta, de Derechos y Aprovechamientos”, publicado en el Diario Oficial de la Federación el 5 de diciembre de 2008.

Otro pasivo contingente son las multas, actualizaciones y recargos que se pudieran capitalizar en el momento en que el Servicio de Administración Tributaria, requiera el pago de las retenciones de Impuesto Sobre la Renta por los ejercicios 2014, 2015 y 2016, que no han sido pagados derivado en primer lugar a que el Gobierno del Estado dejó de ministrar el recurso para el pago a partir de mayo de 2014 y en segundo lugar por los cambios de las Reglas de Operación del anteriormente denominado Fondo de Consolidación para las Universidades Interculturales, al ser clasificado como PFCE (Programa de Fortalecimiento de la Calidad Educativa), que impide que el recurso pueda utilizarse para gastos de operación y por ningún motivo aplicarse al pago de Servicios Personales.

Se hace pertinente la aclaración que los pasivos manifestados en la información financiera contable, en todos los casos corresponden a obligaciones reales derivadas de la recepción a plena satisfacción de bienes y/o servicios debidamente devengados, o bien, corresponden a retenciones a favor de terceros, cuyo pago se encuentra pendiente al 31 de diciembre de 2020.

“Bajo protesta de decir verdad declaramos que los Estados Financieros y sus notas, son razonablemente correctos y son responsabilidad del Emsor”

Elaboró:  
  
L.C. José Gaspar Cob Díaz.  
Jefe de Departamento de Recursos Financieros.

Revisó:  
  
Lic. Ana José Gómez Salazar.  
Directora de Administración y Servicios.

Autorizó:  
  
Prof. Rafael Antonio Pantaja Sánchez.  
Encargado del Despacho de la Rectoría  
y Representante Legal

## 1.9 NOTAS A LOS ESTADOS FINANCIEROS

### Notas a los Estados Financieros Al 31 de diciembre de 2020 y 2019

Con el propósito de dar cumplimiento a los artículos 46 y 49 de la Ley General de Contabilidad Gubernamental, el ente público deberá acompañar notas a los estados financieros cuyos rubros así lo requieran teniendo presente los postulados de revelación suficiente e importancia relativa con la finalidad, que la información sea de mayor utilidad para los usuarios. A continuación se presentan las Notas a los Estados Financieros:

a) Notas de desglose;

3.1.1 Notas al estado de situación financiera

Activo

1. Efectivo y equivalentes

El efectivo de la Universidad se encuentra depositado en cuentas corrientes en la institución BBVA Bancomer, S.A. El objeto de las cuentas bancarias es llevar el control de los recursos financieros, que ministra el Gobierno del Estado para la operación diaria del Organismo, así como de los recursos propios y autogenerados. Todas las cuentas bancarias son a corto plazo (menor a 3 meses) y se manejan en moneda nacional. Este rubro se integra como sigue:

Concepto	dic-20	2019
Efectivo y Equivalentes	9,069	8,667
<b>Total</b>	<b>9,069</b>	<b>8,667</b>

2. Derechos a recibir efectivo y equivalentes

Las cuentas por cobrar se integran por facturas emitidas de acuerdo a un contrato de servicios, o para recibir apoyos para el desarrollo de proyectos educativos acorde a las metas académicas y convenios suscritos, y que a la fecha de presentación aún no se han cobrado.

Concepto	dic-20	2019
Derechos a recibir Efectivo y Equivalentes	6,122	6,608
<b>Total</b>	<b>6,122</b>	<b>6,608</b>



### 3. Derechos a recibir bienes

Los derechos a recibir bienes o servicios se refieren a los anticipos que se entregan a los proveedores de acuerdo al contrato formalizado, los cuales se amortizan en cada entrega de los bienes o servicios.

La integración de este rubro al 31 de diciembre de 2020, es la siguiente:

Concepto	dic-20	2019
Derechos a recibir Bienes	17	630
<b>Total</b>	<b>17</b>	<b>630</b>

### 4. Bienes disponibles para su transformación o consumo (Inventarios)

No se registran cuentas de inventarios, ya que los insumos adquiridos se clasifican de acuerdo a la partida presupuestal del gasto correspondiente. Los insumos que se adquieren se entregan inmediatamente a los usuarios, ya que no se cuenta con un espacio especialmente destinado para usar como Almacén.

No hay cuenta de Almacén debido a que no se hace transformación de producto alguno.

### 5. Inversiones Financieras

Al cierre del ejercicio, se cuenta con un Fideicomiso denominado Programa de Fortalecimiento de la Calidad Educativa.

### 6. Bienes muebles, inmuebles e intangibles

Los bienes de la Institución se integran de a siguiente manera:

Bienes Muebles, Inmuebles e Intangibles	dic-20	2019
Bienes Inmuebles, Infraestructura y Construcciones en Proceso	93,060	93,061
Menos: Depreciación Acumulada de Bienes Inmuebles	20,175	18,211
<b>Suma Inmuebles</b>	<b>72,885</b>	<b>74,850</b>
Bienes Muebles	34,381	32,503
Menos: Depreciación Acumulada de Bienes Muebles	29,203	26,943
<b>Suma Muebles</b>	<b>5,178</b>	<b>5,560</b>
Activos Intangibles	3,855	3,855
Menos: Amortización Acumulada de Activos Intangibles	2,711	2,711
<b>Suma Intangibles</b>	<b>1,144</b>	<b>1,144</b>
<b>Total</b>	<b>79,207</b>	<b>81,554</b>

Se informa que el cálculo de las depreciaciones, tanto para los bienes muebles y edificios no habitacionales se realiza con base a la guía “Guía de vida útil estimada y porcentajes de depreciación”, emitido y aprobado por el Consejo Nacional de Armonización Contables, considerando un uso normal y adecuado a las características del bien.

No hay cuenta de Almacén debido a que no se hace transformación de producto alguno.

## 2. Estimaciones y deterioros

No se ha efectuado la estimación de cuentas incobrables.

## 3. Estimaciones y deterioros

No aplica.

## Pasivo

### 1. Cuentas por pagar a corto plazo

Las cuentas por pagar se integran por los impuestos retenidos en el mes de correspondiente y pagaderos a más tardar el día 17 del siguiente mes. Asimismo se integra por los acreedores diversos por diferentes conceptos.

La integración de las cuentas por pagar a corto plazo, al 31 de Diciembre de 2020 es la siguiente:

Concepto	dic-20	2019
Retenciones y Contribuciones por pagar a corto plazo	20,429	20,095
Otras cuentas por pagar a corto plazo	11,293	11,833
<b>Total</b>	<b>31,722</b>	<b>31,928</b>

Se observa un incremento en las otras cuentas por pagar a corto plazo, que se explica de la siguiente manera:

El Gobierno del Estado de Quintana Roo a través de la SEFIPLAN, autorizó dos créditos puente para cubrir los servicios personales en suma por 9,398 miles de pesos. Esto debido a que en la segunda quincena del mes de junio se agotaron los recursos del subsidio ordinario estatal para cubrir los servicios personales. Que se prevé reintegrar una vez que se obtenga una ampliación solicitada a la federación y al estado en suma por 13,099 miles de pesos durante el ejercicio 2020.

## 3.1.2 Notas al estado de actividades

### 1. Ingresos de gestión

Los ingresos reportados en el Estado de Actividades al 31 de diciembre de 2020, se detallan a continuación:

Concepto	dic-20	2019
Ingresos por venta de bienes y servicios	522	566
<b>Ingresos de la gestión</b>	<b>522</b>	<b>566</b>
Participaciones y aportaciones	599	10,318
Transferencias, asignaciones, subsidios y otras ayudas	40,190	26,605
<b>Participaciones, transferencias, asignaciones, subsidios y otras ayudas</b>	<b>40,789</b>	<b>36,923</b>
Ingresos Financieros	75	382
<b>Otros ingresos y beneficios</b>	<b>75</b>	<b>382</b>
<b>Total</b>	<b>41,386</b>	<b>37,871</b>

## 3.1.3 Notas al estado de variación en la cuenta pública

### 1. Ingresos de gestión

La hacienda pública al 31 de Diciembre de 2020 fue por \$49,002 miles de pesos, lo que representa un decremento de \$827 miles de pesos con relación al ejercicio 2019 en el que el neto de la Hacienda Pública fue por 48,175 miles de pesos.

## 3.1.4 Notas al estado de flujo de efectivo

### 1. Efectivo y equivalentes

Concepto	dic-20	2019
Efectivo en Bancos-Tesorería	9,069	8,667
Efectivo en Bancos-Dependencias	0	0
Inversiones temporales (hasta 3 meses)	0	0
Fondos de afectación específica	0	0
Depósitos de fondos de terceros y otros	0	0
<b>Total</b>	<b>9,069</b>	<b>8,667</b>

Por lo tanto, hubo un Incremento Neto en el Efectivo y Equivalentes por \$402 miles de pesos, durante el periodo de enero al 31 de Diciembre de 2020.

## B) NOTAS DE MEMORIA (CUENTAS DE ORDEN)

### B.1) CUENTAS DE ORDEN CONTABLES Y PRESUPUESTARIAS:

#### § B.1.1) CONTABLES:

No se registran cuentas de orden contables.

Valores: No se registran valores contingentes.

Emisión de obligaciones-La Universidad Intercultural Maya de Quintana Roo, por su naturaleza, no emite obligaciones.

Avales y garantías-La Universidad Intercultural Maya de Quintana Roo, no funge como aval o garante de terceros.

Juicios-La Universidad Intercultural Maya de Quintana Roo, al cierre de 2015 mantiene un litigio con el Ejido La Presumida por los terrenos que ocupan los edificios en los que se desarrollan las actividades tendientes a cumplir con el objeto de su creación, sin embargo no ha sido cuantificado el posible daño al patrimonio de la universidad.

Contratos para Inversión Mediante Proyectos para Prestación de Servicios (PPS) y Similares-La Universidad Intercultural Maya de Quintana Roo, no cuenta actualmente con Proyectos para Prestación de Servicios.

Bienes concesionados o en comodato-Cuando los proveedores o prestadores de servicios entreguen equipos en comodato, se registrará la contingencia correspondiente.

#### § B.1.2) PRESUPUESTARIAS

Al 31 de diciembre de 2020 las ministraciones pendientes de recibir por la Universidad por concepto de subsidio ordinario estatal ascienden a un monto de 1,358 miles de pesos, de los cuales 1,370 miles de pesos corresponden al ejercicio 2014 y 221 al ejercicio 2016.

El subsidio ordinario autorizado para 2020 no alcanza para el pago de los compromisos del capítulo 1000. Persiste el riesgo de que la carga laboral no pueda cubrirse por insuficiencia presupuestal en los siguientes ejercicios.

Cabe mencionar que la problemática se generó cuando el recurso aportado por la Federación el denominado Fondo de Consolidación para Universidades Interculturales,

cambió a las Reglas de Operación del PROFOCIE, que no considera recursos para pagar compromisos de capítulo 1000, como fue hasta 2013.

### 3. Conciliación entre los ingresos presupuestarios y contables

UNIVERSIDAD INTERCULTURAL MAYA DE QUINTANA ROO			
Conciliación entre los Ingresos Presupuestarios y Contables			
Del 1 de enero al 31 de Diciembre de 2020 y 2019			
(miles de pesos)			
Concepto	2020	2019	
<b>1. Ingresos Presupuestarios</b>	<b>41,312</b>	<b>37,489</b>	
<b>2. Más ingresos contables no presupuestarios</b>	<b>74</b>	<b>382</b>	
Incremento por variación de inventarios	0	0	
Disminución del exceso de estimaciones por pérdida o deterioro u obsolescencia	0	0	
Disminución del exceso de provisiones	0	0	
Otros ingresos y beneficios varios	0	0	
Otros ingresos contables no presupuestarios	74	382	
<b>3. Menos ingresos presupuestarios no contables</b>	<b>0</b>	<b>0</b>	
Productos de capital	0	0	
Aprovechamientos capital	0	0	
Ingresos derivados de financiamientos	0	0	
Otros Ingresos presupuestarios no contables	0	0	
<b>4. Ingresos Contables</b>	<b>41,386</b>	<b>37,871</b>	

### 4. Conciliación entre los egresos presupuestarios y contables

UNIVERSIDAD INTERCULTURAL MAYA DE QUINTANA ROO			
Conciliación entre los Egresos Presupuestarios y los Gastos Contables			
2020 y 2019			
(miles de pesos)			
Concepto	2020	2019	
<b>1. Total de egresos (presupuestarios)</b>	<b>41,348</b>	<b>49,782</b>	
<b>2. Menos egresos presupuestarios no contables</b>	<b>1,878</b>	<b>2,155</b>	
Mobiliario y equipo de administración	0	1,184	
Mobiliario y equipo educacional y recreativo	0	139	
Equipo e instrumental médico y de laboratorio	1,878	94	
Vehículos y equipo de transporte	0	0	
Equipo de defensa y seguridad	0	0	
Maquinaria, otros equipos y herramientas	0	51	
Activos biológicos	0	0	
Bienes inmuebles	0	0	
Activos intangibles	0	687	
Obra pública en bienes propios	0	0	
Acciones y participaciones de capital	0	0	
Compra de títulos y valores	0	0	
Inversiones en fideicomisos, mandatos y otros análogos	0	0	
Provisiones para contingencias y otras erogaciones especiales	0	0	
Amortización de la deuda pública	0	0	
Adeudos de ejercicios fiscales anteriores (ADEFAS)	0	0	
Otros Egresos Presupuestales No Contables	0	0	
<b>3. Más gastos contables no presupuestales</b>	<b>4,782</b>	<b>13,186</b>	
Estimaciones, depreciaciones, deterioros, obsolescencia y amortizaciones	4,225	5,269	
Provisiones	0	5,147	
Disminución de inventarios	0	0	
Aumento por insuficiencia de estimaciones por pérdida o deterioro u obsolescencia	0	0	
Aumento por insuficiencia de provisiones	0	0	
Otros Gastos	557	2,770	
Otros Gastos Contables No Presupuestales	0	0	
<b>4. Total de Gasto Contable</b>	<b>44,252</b>	<b>60,813</b>	

## C) NOTAS DE GESTIÓN ADMINISTRATIVA:

### Introducción

1. Los Estados Financieros de los entes públicos, proveen de información financiera a los principales usuarios de la misma, al Congreso y a los ciudadanos. El objetivo del presente documento es la revelación del contexto y de los aspectos económicos-financieros más relevantes que influyeron en las decisiones del período, y que deberán ser considerados en la elaboración de los estados financieros para la mayor comprensión de los mismos y sus particularidades. De esta manera, se informa y explica la respuesta del gobierno a las condiciones relacionadas con la información financiera de cada período de gestión; además, de exponer aquellas políticas que podrían afectarla toma de decisiones en períodos posteriores.

### Panorama Económico y Financiero

2. La crisis actual en las finanzas públicas de la federación, estados y municipios, ha influido de manera negativa en el calendario de ministraciones del subsidio estatal, del ejercicio 2014 hay ministraciones del subsidio ordinario que fueron tramitadas pero hasta la fecha actual no las ha recibido la Universidad.

Actualmente en el ejercicio 2020, el presupuesto autorizado en Anexo de Ejecución del Convenio Federación-Estado por \$13,059 miles de pesos, es insuficiente para cubrir las obligaciones de capítulo mil que quincena con quincena se van generando, por lo que se está gestionando ante DGESEU y la SEFIPLAN la ampliación del presupuesto.

### Autorización e Historia

3. La Universidad Intercultural Maya de Quintana Roo, fue creada inicialmente mediante decreto del 30 de octubre de 2006 en el “Decreto por el que se crea la Universidad Intercultural de la Zona Maya del Estado de Quintana Roo, como organismo descentralizado de la Administración Pública Paraestatal”.

Posteriormente el 15 de abril de 2009 se publica en el Periódico Oficial del Estado, el “Decreto por el que se modifica sustancialmente el decreto por el que se creó la Universidad Intercultural de la Zona Maya del Estado de Quintana Roo, como Organismo Descentralizado de la Administración Pública Paraestatal.”

### Organización y Objeto Social

4. La Universidad Intercultural Maya de Quintana Roo (UIMQROO), como una Institución Pública de Educación Superior, con carácter de organismo descentralizado de la

Administración Pública Estatal, con personalidad jurídica y patrimonio propios, sectorizada a la Secretaría de Educación del Estado de Quintana Roo, presta servicios educativos a nivel superior, mediante la impartición de programas académicos de calidad conducentes a la obtención de títulos de Profesional Asociado y Licenciaturas, actualmente. La comunidad recibe estos servicios a través del campus, con domicilio en el Municipio de José María Morelos, Quintana Roo. Sus recursos principales provienen de subsidios que le otorgan los gobiernos federal y estatal, así como, ingresos por servicios escolares y recursos que por sí misma genera desarrollando actividades económico-sociales como la prestación de cursos, conferencias y eventos de capacitación, la venta de uniformes, la elaboración de proyectos, suscripción de convenios con instituciones que persigan objetivos afines y la renta de espacios.

## Bases de Preparación de los Estados Financieros

5. A partir del 1 de Enero de 2012 las bases de registro, presentación y revelación de la Información Financiera que generen los Entes paraestatales y organismos descentralizados se deben sujetar a lo dispuesto en la Ley General de Contabilidad Gubernamental y las normas que emita el Consejo Nacional de Armonización Contable quedando de aplicación supletorias las NIF. El sistema utilizado para el registro y emisión de información financiera y presupuestal es el "Sistema Automatizado de Contabilidad Gubernamental", versión 5.911B. La Ley General de Contabilidad Gubernamental ha sido modificada en varias ocasiones posteriores a la implantación del sistema, por lo que a la fecha de elaboración de las Notas a los Estados Financieros no se garantiza que el sistema cumpla al 100% con los requerimientos de Ley.

## Políticas de Contabilidad Significativas

6. Las principales políticas y prácticas contables adoptadas por la Universidad Intercultural Maya de Quintana Roo para la preparación de sus estados financieros consolidados, se describen a continuación:

### Bases de preparación de la información financiera

Los estados financieros han sido preparados con base en el costo histórico original de las operaciones realizadas.

### Bases empleadas en las cifras

La Dirección de Administración y Servicios reconoce los ingresos por subsidios y los ingresos propios mediante una caja única, que se encuentra en el Departamento de Recursos Financieros.

### Efectivo e inversiones realizables



El efectivo e inversiones realizables están representados principalmente por depósitos bancarios en cuenta corriente con liquidez inmediata.

## Reconocimiento de ingresos y egresos, cuentas por cobrar y cuentas por pagar

Los ingresos por servicios escolares se reconocen conforme a lo efectivamente cobrado, los subsidios son reconocidos en el ejercicio al que fueron asignados y/o efectivamente concretados, y las ventas de productos y servicios mercantiles se reconocen al momento de su realización. Los egresos se reconocen con base a lo pagado, salvo al cierre del ejercicio donde se registran los pasivos correspondientes a bienes y servicios efectivamente recibidos.

Por lo tanto, las cuentas por cobrar están representadas por anticipos para gastos pendientes de comprobar, el fondo fijo asignado al Director de Administración y Servicios, préstamos a empleados y subsidios asignados en ese año y cobrados en el siguiente. Las cuentas de dudosa recuperación o comprobación se cargan directamente a los resultados del ejercicio en que resulten incobrables.

El caso de otros pasivos como accesorios de contribuciones solo se registra hasta el momento en que se realice el pago.

## Inmuebles

Los bienes inmuebles que formen parte del patrimonio de la Universidad serán inalienables, imprescriptibles e inembargables y en ningún caso podrá constituirse gravamen sobre ellos, mientras estén sujetos al servicio objeto de la institución.

Actualmente el inmueble no se han revalorado, debido a que la inflación en el país y las condiciones económicas no han variado bruscamente, sin embargo en caso que a futuro se dieran ajustes bruscos en la economía del país, se efectuaría la reexpresión de las cifras del valor de los inmuebles, es decir se ha optado por actualizar los inmuebles cada que las condiciones económicas varíen sustancialmente, actualmente estas han permitido tener un valor presente constante y el efecto en los resultados de operación no ha sido modificado.

## Reconocimiento de deterioro y baja de valor de los activos

Los activos que son utilizados por la Universidad fundamentalmente en su propósito de otorgar servicios de educación, los cuales representan el valor más importante de su patrimonio con el transcurso del tiempo, sufren un desgaste y/o deterioro intrínseco y en el

caso de los activos ligados a la tecnología, están sujetos a la obsolescencia por los cambios tecnológicos, resultando en pérdidas de valor. La Universidad Intercultural Maya de Quintana Roo, considera indispensable reflejar en sus estados financieros valores más apegados a la realidad económica, al valor razonable y utilidad física que tienen a la fecha de la emisión de la información financiera, por lo que su política de valuación de activos consiste en determinar su valor con base a los Parámetros de Estimación de vida útil, emitido por el Consejo Nacional de Armonización Contable (CONAC) y la Secretaría de hacienda y crédito público, y las condiciones económicas del mercado, la tecnología y su utilización.

#### Inventarios-Proveeduría

Las compras de insumos, que se destinen al consumo se registran como egresos del año.

#### Obligaciones laborales

Los pagos por estos conceptos se registran en los resultados del ejercicio en que suceden.

#### Posición en Moneda Extranjera y Protección por Riesgo Cambiario

7. La Universidad no opera con cuentas en Moneda Extranjera.

#### Reporte Analítico del Activo

8. Vida útil o porcentajes de depreciación, deterioro o amortización utilizados en los diferentes tipos de activos.

De conformidad con las Reglas Específicas del Registro y Valoración del Patrimonio, el monto de la depreciación como la amortización se calculará considerando el costo de adquisición del activo depreciable o amortizable, menos su valor de desecho, entre los años correspondientes a su vida útil o su vida económica o bien aplicando el porcentaje de depreciación anual señalado en la “Guía de Vida Útil Estimada y Porcentajes de Depreciación”; registrándose en los gastos del período, con el objetivo de conocer el gasto patrimonial, por el servicio que está dando el activo, lo cual redundará en una estimación adecuada de la utilidad en un ente público lucrativo o del costo de operación en un ente público con fines exclusivamente gubernamentales o sin fines de lucro.

Cambios en el porcentaje de depreciación o valor residual de los activos.

No se ha establecido políticas de cambio en el porcentaje de depreciación o valor residual de los activos.

Administración de activos; planeación con el objetivo de que el ente los utilice de manera más efectiva.

Tanto los bienes muebles e inmuebles de la Universidad, son objeto de control, ya que para su uso se requieren los permisos y control de acceso por parte del Departamento de Recursos Materiales, que cuenta con los procedimientos correspondientes.

## Fideicomisos, Mandatos y Análogos

9. La Universidad Intercultural Maya de Quintana Roo ha contratado un Fideicomiso denominado PROFOCIE con la División Fiduciaria de BBVA Bancomer, S.A., bajo las reglas de operación que se establecen en el Programa con el mismo nombre, establecido por la Secretaría de Educación Pública.

## Reporte de la Recaudación

10. La Universidad Intercultural Maya de Quintana Roo, por el sector al que pertenece, no es un ente recaudador.

## Información Sobre la Deuda y el Reporte Analítico de la Recaudación

11. La Universidad Intercultural Maya de Quintana Roo, no cuenta con atribuciones ni autorizaciones para contraer “Deuda”.

## Calificaciones Otorgadas

12. Para la operación y consecución de los fines para los que fue creada la Universidad, no ha sido necesario contratar los servicios de alguna empresa calificadora de crédito.

## Proceso de Mejora

13. Principales políticas de control interno

La Universidad Intercultural Maya de Quintana Roo, cuenta con un sistema integral de gestión de calidad en el que los procesos son revisados y auditados continuamente, para la mejora continua.

Medidas de desempeño financiero, metas y alcance

De manera trimestral se da un seguimiento puntual a los objetivos plantados en el Programa Operativo Anual, evaluando el grado de avance y la justificación de las incidencias.

Información por Segmentos

14. Los Estados Financiero presentan la información a un detalle adecuado, además que en estas notas se analizan algunos detalles de la misma.

Eventos Posteriores al Cierre

15. A la fecha de presentación de la opinión de los auditores externos sobre los estados financieros contables que forman parte de la cuenta pública, no existen eventos posteriores que pudieran tener un efecto significativo en la información de los estados financieros.

16. Partes Relacionadas

“Establecemos que no existen partes relacionadas que pudieran ejercer influencia significativa sobre la toma de decisiones financieras y operativas”

17. Responsabilidad Sobre la Presentación Razonable de la Información Contable


“Bajo protesta de decir verdad declaramos que los Estados Financieros y sus notas, son razonablemente correctos y son responsabilidad del emisor”.

Encargado del Despacho de la Rectoría y Representante  
Legal



Prof. Rafael Antonio Pantoja Sánchez

Director de Administración y Servicios



Lic. Lino José Gómez Salazar

Jefe de Departamento de Recursos Financieros



L.C. José Gaspar Cob Díaz

## 2.1 ESTADOS ANALÍTICO DEL EJERCICIO DEL PRESUPUESTO DE EGRESOS

UNIVERSIDAD INTERCULTURAL MAYA DE QUINTANA ROO						
Estado Analítico de Ingresos						
Del 1 de Enero al 31 de Diciembre de 2020						
(Miles de Pesos)						
Rubro de Ingresos	Ingreso					Diferencia
	Estimado	Ampliaciones y Reducciones	Modificado	Devengado	Recaudado	
Impuestos	0	0	0	0	0	0
Cuotas y Aportaciones de Seguridad Social	0	0	0	0	0	0
Contribuciones de Mejoras	0	0	0	0	0	0
Derechos	0	0	0	0	0	0
Productos	0	0	0	0	0	0
Corriente	0	0	0	0	0	0
Capital	0	0	0	0	0	0
Aprovechamientos	0	0	0	0	0	0
Corriente	0	0	0	0	0	0
Capital	0	0	0	0	0	0
Ingresos por Ventas de Bienes y Servicios	1,402	855	1,402	522	522	-879
Participaciones y Aportaciones	0	13,816	855	856	856	0
Transferencias, Asignaciones, Subsidios y Otras Ayudas	26,117	0	39,934	39,934	39,934	0
Ingresos Derivados de Financiamientos	0	0	0	0	0	0
<b>Total</b>	<b>27,519</b>	<b>14,671</b>	<b>42,191</b>	<b>41,312</b>	<b>41,312</b>	<b>-879</b>
				Ingresos excedentes		0
Por Fuente de Financiamiento	Ingreso					Diferencia
	Estimado	Ampliaciones y Reducciones	Modificado	Devengado	Recaudado	
<b>Ingresos del Gobierno</b>	<b>26,117</b>	<b>856</b>	<b>856</b>	<b>856</b>	<b>856</b>	<b>0</b>
Impuestos	0	0	0	0	0	0
Contribuciones de Mejoras	0	0	0	0	0	0
Derechos	0	0	0	0	0	0
Productos	0	0	0	0	0	0
Corriente	0	0	0	0	0	0
Capital	0	0	0	0	0	0
Aprovechamientos	0	0	0	0	0	0
Corriente	0	0	0	0	0	0
Capital	0	0	0	0	0	0
Participaciones y Aportaciones	0	856	856	856	856	0
Transferencias, Asignaciones, Subsidios y Otras Ayudas	26,117	0	0	0	0	0
<b>Ingresos de Organismos y Empresas</b>	<b>1,401</b>	<b>13,816</b>	<b>41,336</b>	<b>40,456</b>	<b>40,456</b>	<b>0</b>
Cuotas y Aportaciones de Seguridad Social	0	0	0	0	0	0
Ingresos por Ventas de Bienes y Servicios	1,401	0	1,401	522	522	-879
Transferencias, Asignaciones, Subsidios y Otras Ayudas	0	13,816	39,934	39,934	39,934	0
<b>Ingresos derivados de financiamiento</b>	<b>0</b>	<b>0</b>	<b>0</b>	<b>0</b>	<b>0</b>	<b>0</b>
Ingresos Derivados de Financiamientos	0	0	0	0	0	0
<b>Total</b>	<b>27,519</b>	<b>14,672</b>	<b>42,192</b>	<b>41,312</b>	<b>41,312</b>	<b>-879</b>
				Ingresos excedentes		-879

## 2.2.1 Estado Analítico de Ejercicio del Presupuesto por Objeto del Gasto

UNIVERSIDAD INTERCULTURAL MAYA DE QUINTANA ROO ESTADO ANALÍTICO DEL PRESUPUESTO DE EGRESOS Clasificación por Objeto del Gasto Del 01 de Enero al 31 de Diciembre de 2020 (Miles de Pesos)							
Concepto	Aprobado	Ampliaciones /Reducciones	Modificado	Devengado	Pagado	Subejercicio	
Servicios Personales	13,059	7,463	20,522	25,714	25,714	-5,192	
Remuneraciones al Personal de Carácter Permanente	5,121	2,199	7,320	8,851	8,851	-1,531	
Remuneraciones al Personal de Carácter Transitorio	652	-72	580	987	987	-407	
Remuneraciones Adicionales y Especiales	3,926	3,531	7,457	9,397	9,397	-1,940	
Seguridad Social	1,024	458	1,482	1,816	1,816	-334	
Otras Prestaciones Sociales y Económicas	1,006	786	1,792	2,873	2,873	-1,081	
Materiales y Suministros	5,784	943	6,727	3,078	3,078	3,649	
Materiales de Administración, Emisión de Documentos y Artículos Oficiales	1,923	552	2,475	1,148	1,148	1,327	
Alimentos y Utensilios	756	0	756	41	41	715	
Materiales y Artículos de Construcción y de Reparación	246	35	281	152	152	129	
Productos Químicos, Farmacéuticos y de Laboratorio	125	32	157	33	33	124	
Combustibles, Lubricantes y Aditivos	1,746	210	1,956	1,381	1,381	575	
Vestuario, Blancos, Prendas de Protección y Artículos Deportivos	540	100	640	264	264	376	
Herramientas, Refacciones y Accesorios Menores	445	15	460	58	58	402	
Servicios Generales	8,545	4,508	13,053	10,626	10,626	2,427	
Servicios Básicos	2,031	341	2,372	1141	1141	1231	
Servicios de Arrendamiento	48	27	75	235	235	-160	
Servicios Profesionales, Científicos, Técnicos y Otros Servicios	1373	3912	5,285	5,215	5,215	70	
Servicios Financieros, Bancarios y Comerciales	322	0	322	79	79	243	
Servicios de Instalación, Reparación, Mantenimiento y Conservación	1,398	95	1,493	1,936	1,936	-443	
Servicios de Comunicación Social y Publicidad	797	0	797	0	0	797	
Servicios de Traslado y Viáticos	979	133	1,112	781	781	331	
Servicios Oficiales	154	0	154	111	111	44	
Otros Servicios Generales	1,438	0	1,438	1,125	1,125	313	
Transferencias, Asignaciones, Subsidios y Otras Ayudas	131	0	131	51	51	80	
Transferencias Internas y Asignaciones al Sector Público	131	0	131	51	51	80	
Transferencias al Resto del Sector Público	0	0	0	0	0	0	
Subsidios y Subvenciones	0	0	0	0	0	0	
Ayudas Sociales	0	0	0	0	0	0	
Pensiones y Jubilaciones	0	0	0	0	0	0	
Transferencias a Fideicomisos, Mandatos y Otros Análogos	0	0	0	0	0	0	
Transferencias a la Seguridad Social	0	0	0	0	0	0	
Donativos	0	0	0	0	0	0	
Transferencias al Exterior	0	0	0	0	0	0	
Bienes Muebles, Inmuebles e Intangibles	0	1,756	1,756	1,878	1,878	-122	
Mobiliario y Equipo de Administración	0	1,501	1,501	1,769	1,769	-268	
Mobiliario y Equipo Educativo y Recreativo	0	73	73	73	73	0	
Equipo e Instrumental Médico y de Laboratorio	0	0	0	25	25	-25	
Vehículos y Equipo de Transporte	0	0	0	9	9	-9	
Equipo de Defensa y Seguridad	0	0	0	0	0	0	
Maquinaria, Otros Equipos y Herramientas	0	0	0	0	0	0	
Activos Biológicos	0	0	0	0	0	0	
Bienes Inmuebles	0	0	0	0	0	0	
Activos Intangibles	0	180	180	0	0	180	
Inversión Pública	0	0	0	0	0	0	
Obra Pública en Bienes de Dominio Público	0	0	0	0	0	0	
Obra Pública en Bienes Propios	0	0	0	0	0	0	
Proyectos Productivos y Acciones de Fomento	0	0	0	0	0	0	
Inversiones Financieras y Otras Provisiones	0	0	0	0	0	0	
Inversiones para el Fomento de Actividades Productivas	0	0	0	0	0	0	
Acciones y Participaciones de Capital	0	0	0	0	0	0	
Compra de Títulos y Valores	0	0	0	0	0	0	
Concesión de Préstamos	0	0	0	0	0	0	
Inversiones en Fideicomisos, Mandatos y Otros Análogos	0	0	0	0	0	0	
Otras Inversiones Financieras	0	0	0	0	0	0	
Provisiones para Contingencias y Otras Erogaciones Especiales	0	0	0	0	0	0	
Participaciones y Aportaciones	0	0	0	0	0	0	
Participaciones	0	0	0	0	0	0	
Aportaciones	0	0	0	0	0	0	
Convenios	0	0	0	0	0	0	
Deuda Pública	0	0	0	0	0	0	
Amortización de la Deuda Pública	0	0	0	0	0	0	
Intereses de la Deuda Pública	0	0	0	0	0	0	
Comisiones de la Deuda Pública	0	0	0	0	0	0	
Gastos de la Deuda Pública	0	0	0	0	0	0	
Costo por Coberturas	0	0	0	0	0	0	
Apoyos Financieros	0	0	0	0	0	0	
Adeudos de Ejercicios Fiscales Anteriores (ADEFAS)	0	0	0	0	0	0	
<b>TOTALES</b>	<b>27,519</b>	<b>14,672</b>	<b>42,191</b>	<b>41,348</b>	<b>41,348</b>	<b>843</b>	

Las cifras pueden presentar diferencias por redondeos.

## 2.2.2 Estado Analítico de Ejercicio del Presupuesto en Clasificación Económica (Tipo de gasto)

UNIVERSIDAD INTERCULTURAL MAYA DE QUINTANA ROO						
ESTADO ANALÍTICO DEL PRESUPUESTO DE EGRESOS						
Clasificación Económica						
Del 01 de Enero al 31 de Diciembre de 2020						
(Miles de Pesos)						
Concepto	Aprobado	Ampliaciones /Reducciones	Modificado	Devengado	Pagado	Subejercicio
Gastos Corrientes	27,520	12,915	40,435	39,470	39,470	965
Gastos de Capital		1,757	1,757	1,878	1,878	-122
Amortizaciones de la Deuda y Disminución de Pasivos						
Pensiones y Jubilaciones						
Participaciones						
<b>TOTALES</b>	<b>27,520</b>	<b>14,671</b>	<b>42,192</b>	<b>41,349</b>	<b>41,349</b>	<b>843</b>

Las cifras pueden presentar diferencias por redondeos.



## 2.2.3 Estado Analítico de Ejercicio del Presupuesto en Clasificación Administrativa.

**Universidad Intercultural Maya de Quintana Roo**  
**Estado Analítico del Ejercicio del Presupuesto de Egresos**  
**Clasificación Administrativa**  
**Del 1 de enero al 31 de diciembre de 2020**

Concepto	Egresos					Subejercicio
	Aprobado	Ampliaciones/Reducciones	Modificado	Devengado	Pagado	
Rectoría	2,640	546	3,186	1,866	1,866	1,320
Académica	14,676	12,209	26,884	25,417	25,417	1,467
Planeación	2,987	945	3,932	3,269	3,269	663
Administración	6,721	765	7,487	10,192	10,192	-2,705
Jurídica	495	206	701	603	603	98
<b>Total del Gasto</b>	<b>27,520</b>	<b>14,672</b>	<b>42,192</b>	<b>41,349</b>	<b>41,349</b>	<b>843</b>

## 2.2.4 Estado Analítico de Ejercicio del Presupuesto en Clasificación Funcional.

Universidad Intercultural Maya de Quintana Roo Estado Analítico del Ejercicio del Presupuesto de Egresos Clasificación Funcional (Finalidad y Función) Del 1 de enero al 31 de diciembre de 2020						
Concepto	Egresos					Subejercicio
	Aprobado	Ampliaciones/ (Reducciones)	Modificado	Devengado	Pagado	
<b>Desarrollo Social</b>						
<b>Educación</b>	27,520	14,672	42,192	41,349	41,349	843
<b>Total del Gasto</b>	27,520	14,672	42,192	41,349	41,349	843

## 2.2.5 Endeudamiento Neto

Universidad Intercultural Maya de Quintana Roo Endeudamiento Neto Del 1 de Enero al 31 de Diciembre de 2020			
Identificación de Crédito o Instrumento	Contratación / Colocación	Amortización	Endeudamiento Neto
<b>Créditos Bancarios</b>			
Total Créditos Bancarios	<b>NO APLICA</b>		
<b>Otros Instrumentos de Deuda</b>			
Total Otros Instrumentos de Deuda			
TOTAL			

2.2.6 Intereses de la Deuda

Universidad Intercultural Maya de Quintana Roo Intereses de la Deuda Del 1 de Enero al 31 de Diciembre de 2020		
Identificación de Crédito o Instrumento	Devengado	Pagado
<b>Créditos Bancarios</b>		
Total de Intereses de Créditos Bancarios		
<b>NO APLICA</b>		
Otros Instrumentos de Deuda		
Total de Intereses de Otros Instrumentos de Deuda		
TOTAL		

## 2.2.8 Indicadores de Postura Fiscal.

Universidad Intercultural Maya de Quintana Roo Indicadores de Postura Fiscal Del 1 de enero al 31 de diciembre de 2020			
Concepto	Estimado	Devengado	Pagado <sup>3</sup>
<b>I. Ingresos Presupuestarios (I=1+2)</b>	27,520	41,312	41,312
1. Ingresos del Gobierno de la Entidad Federativa <sup>1</sup>	0	0	0
2. Ingresos del Sector Paraestatal <sup>1</sup>	27,520	41,312	41,312
<b>II. Egresos Presupuestarios (II=3+4)</b>	27,520	41,349	41,349
3. Egresos del Gobierno de la Entidad Federativa <sup>2</sup>	0	0	0
4. Egresos del Sector Paraestatal <sup>2</sup>	27,520	41,349	41,349
<b>III. Balance Presupuestario (Superávit o Déficit) (III = I - II)</b>	0	-36	-36
Concepto	Estimado	Devengado	Pagado <sup>3</sup>
<b>III. Balance presupuestario (Superávit o Déficit)</b>	0	-36	-36
<b>IV. Intereses, Comisiones y Gastos de la Deuda</b>	0	0	0
<b>V. Balance Primario ( Superávit o Déficit) (V= III - IV)</b>	0	-36	-36
Concepto	Estimado	Devengado	Pagado <sup>3</sup>
<b>A. Financiamiento</b>	0	0	0
<b>B. Amortización de la deuda</b>	0	0	0
<b>C. Endeudamiento ó desendeudamiento (C = A - B)</b>	0	0	0

<sup>1</sup> Los Ingresos que se presentan son los ingresos presupuestarios totales sin incluir los ingresos por financiamientos. Los Ingresos del Gobierno de la Entidad Federativa corresponden a los del Poder Ejecutivo, Legislativo Judicial y Autónomos

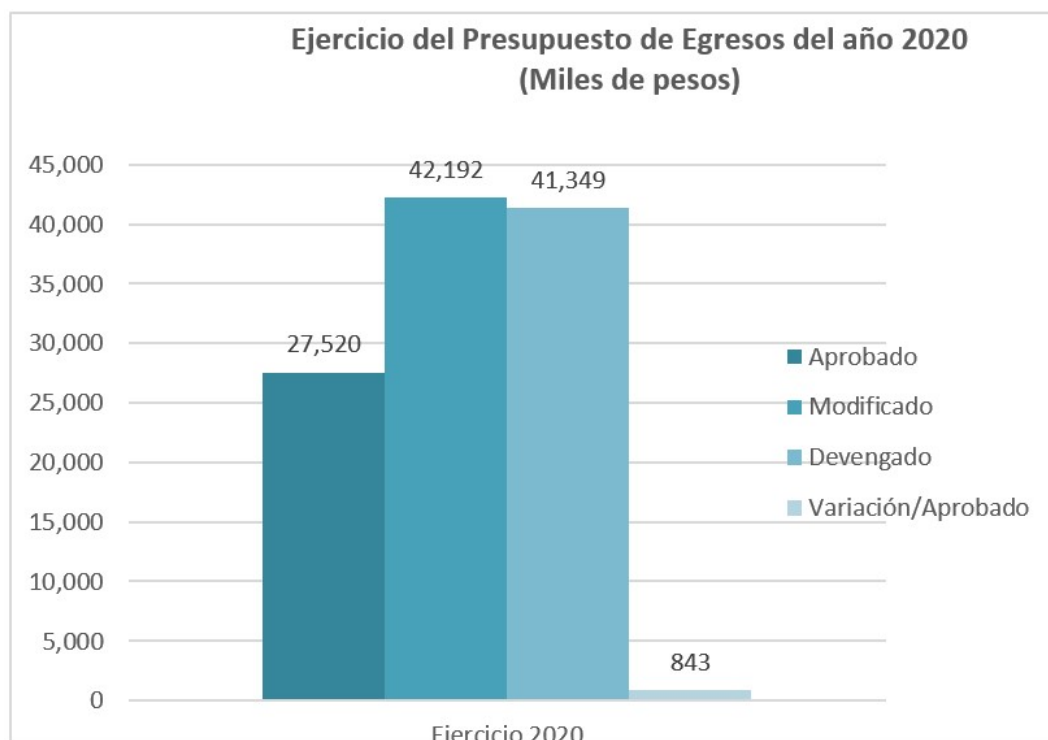
<sup>2</sup> Los egresos que se presentan son los egresos presupuestarios totales sin incluir los egresos por amortización. Los egresos del Gobierno de la Entidad Federativa corresponden a los del Poder Ejecutivo, Legislativo, Judicial y Organos Autónomos

<sup>3</sup> Para Ingresos se reportan los ingresos recaudados; para egresos se reportan los egresos pagados

## 2.3 ANÁLISIS DEL EJERCICIO DEL PRESUPUESTO DE EGRESOS.

### 2.3.1 Presupuesto Aprobado y Adecuaciones

El presupuesto 2020 autorizado para la Universidad Intercultural Maya de Quintana Roo, ascendió a la suma de 27,520 miles de pesos considerando el subsidio ordinario y el presupuesto de ingresos propios aprobado a través de la Sesión del Consejo Directivo (ver Estado presupuestario de ejercicio de gasto en clasificación administrativa, presupuesto aprobado, ampliaciones / reducciones y presupuesto modificado en el punto 2.2.3). Ese monto, fue modificado mediante ampliaciones líquidas presupuestales, durante el año 2020, para programas extraordinarios con un efecto neto igual a 14,672 miles de pesos, quedando un presupuesto modificado de 42,192 miles de pesos, para su ejercicio en el año fiscal del que se rinde cuenta en este informe.



## 2.3.2 Ejercicio del presupuesto de egresos 2020

En 2020 el presupuesto devengado de la Universidad Intercultural Maya de Quintana Roo fue de 49,535 miles de pesos, cifra mayor en 150% con relación al presupuesto aprobado y 16% menor en términos reales respecto al año anterior. Este comportamiento se debió principalmente a la reducción del Programa de Fortalecimiento de la Excelencia en la Calidad Educativa.

### GASTO CORRIENTE

El gasto corriente devengado observó una variación de 150%, en comparación al presupuesto aprobado para el ejercicio. Su evolución por rubro de gasto se presenta a continuación:

Las erogaciones en Servicios Personales registraron un ejercicio presupuestario por 25,715 miles de pesos, 3,079 miles de pesos en materiales y suministros, 10,626 miles de pesos en servicios generales, 51 miles de pesos en ayudas sociales y 1,878 miles de pesos en Bienes muebles, inmuebles e intangibles.

## 3 INFORMACIÓN PROGRAMÁTICA

### 3.1 GASTO POR CATEGORÍA PROGRAMÁTICA.

UNIVERSIDAD INTERCULTURAL MAYA DE QUINTANA ROO ESTADO ANALÍTICO DEL PRESUPUESTO DE EGRESOS Gasto por Categoría Programática Del 01 de Enero al 31 de Diciembre de 2020 (Miles de Pesos)						
Concepto	Aprobado	Ampliaciones /Reducciones	Modificado	Devengado	Pagado	Subejercicio
<b>Programas</b>						
Subsidios: Sector Social y Privado o Entidades Federativas y Municipios	0	0	0	0	0	0
Sujetos a Reglas de Operación	0	5910	5910	6621	6621	-712
Otros Subsidios	27520	8762	36282	34727	34727	1555
<b>Desempeño de las Funciones</b>	0	0	0	0	0	0
Prestación de Servicios Públicos	0	0	0	0	0	0
Provisión de Bienes Públicos	0	0	0	0	0	0
Planeación, Seguimiento y Evaluación de Políticas Públicas	0	0	0	0	0	0
Promoción y Fomento	0	0	0	0	0	0
Regulación y Supervisión	0	0	0	0	0	0
Funciones de las Fuerzas Armadas	0	0	0	0	0	0
Específicos	0	0	0	0	0	0
Proyectos de Inversión	0	0	0	0	0	0
<b>Administrativos y de Apoyo</b>	0	0	0	0	0	0
Apoyo al Proceso Presupuestario y para Mejorar la Eficiencia Institucional	0	0	0	0	0	0
Apoyo a la Función Pública y al Mejoramiento de la Gestión	0	0	0	0	0	0
Operaciones Ajenas	0	0	0	0	0	0
<b>Compromisos</b>	0	0	0	0	0	0
Obligaciones de Cumplimiento de Resoluciones Jurisdiccionales	0	0	0	0	0	0
Desastres Naturales	0	0	0	0	0	0
<b>Obligaciones</b>	0	0	0	0	0	0
Pensiones y Jubilaciones	0	0	0	0	0	0
Aportaciones a la Seguridad Pública	0	0	0	0	0	0
Aportaciones a Fondos de Estabilización	0	0	0	0	0	0
Aportaciones a Fondos de Inversión y Reestructura de Pensiones	0	0	0	0	0	0
<b>Programas de Gasto Federalizado</b>	0	0	0	0	0	0
Gasto Federalizado	0	0	0	0	0	0
<b>Participaciones a Entidades Federativas y Municipios</b>	0	0	0	0	0	0
<b>Costo Financiero, Deuda o Apoyos a Deudores y Ahorradores de la Banca</b>	0	0	0	0	0	0
<b>Adeudos de Ejercicios Fiscales Anteriores</b>	0	0	0	0	0	0
<b>TOTALES</b>	<b>27,520</b>	<b>14,672</b>	<b>42,192</b>	<b>41,349</b>	<b>41,349</b>	<b>843</b>

Las cifras pueden presentar diferencias por redondeos.



## 3.1.1 PROGRAMAS PRESUPUESTARIOS.

### 3.1.1 PRINCIPALES INDICADORES DE PROGRAMAS PRESUPUESTARIOS SEGÚN LA CLASIFICACIÓN FUNCIONAL.

### 3.1.2 ANÁLISIS DEL EJERCICIO DEL PRESUPUESTO DE EGRESOS POR CLASIFICACIÓN FUNCIONAL PROGRAMÁTICA.

Durante 2020 el presupuesto de la Universidad Intercultural Maya de Quintana Roo se ejerció a través de la siguiente finalidad:

- **Desarrollo Social**, que registró el **100%** de recursos ejercidos con relación al presupuesto total pagado, los cuales representan el 100% respecto al presupuesto aprobado.

Esto refleja el carácter prioritario en la asignación y ejercicio de los recursos para atender los objetivos y metas planteados en el Plan Estatal de Desarrollo 2016-2022 y el Programa de Desarrollo Institucional de la Universidad Intercultural Maya de Quintana Roo 2016-2022.

Lo anterior se logró mediante la operación de Programas Presupuestarios, a través de los cuales se generaron bienes y servicios (componentes), mismos que tienen como responsables de su ejecución las diversas unidades administrativas de esta institución:

- Mediante la función *Educación* se atendieron los Programas Presupuestarios: E103.- Educación Superior y el M001.- Gestión y Apoyo Institucional.

Los principales resultados alcanzados se describen a continuación:

### 3.2 INDICADORES PARA RESULTADOS.

#### 3.2.1 Principales Indicadores de Programas Presupuestarios según la Clasificación Funcional.

ENTES PÚBLICOS Y DEPENDENCIAS DEL GOBIERNO DEL ESTADO DE QUINTANA ROO (UNIVERSIDAD INTERCULTURAL MAYA DE QUINTANA ROO) INDICADORES DE RESULTADOS POR PROGRAMA PRESUPUESTARIO Y ALINEACIÓN FUNCIONAL AÑO 2020							
Folio de Pp	PROGRAMA PRESUPUESTARIO / ALINEACIÓN FUNCIONAL (FINALIDAD, FUNCIÓN, ACTIVIDAD INSTITUCIONAL) / INDICADOR	Meta	Avance				Anual
	Nombre / Nivel de Objetivo / Descripción / Método de Cálculo / Tipo de Método / Periodicidad / Meta Anual Programada / Avance Registrado		Trimestre 1	Trimestre 2	Trimestre 3	Trimestre 4	
E103	<b>Educación Superior</b>						
	Desarrollo Social						
	<b>Grado promedio de escolaridad de la población de 15 años y más</b>						
	Nivel Objetivo de FIN						
	Indica el número promedio de grados escolares aprobados que ha alcanzado la población de 15 años y más, respecto a la población total de 15 años y más.						
	$(\text{Población de 15 años y más con n grados de estudios aprobados en el año t}) \times (\text{Número de grados de estudio aprobados}) / \text{Población total de 15 años y más en el año t}$						
	OTRO						
	QUINQUENAL						
	<b>Meta Anual Programada</b>	10.200					
	<b>Avance Registrado</b>		0.000	0.000	0.000	5,252,021.100	5,252,021.100
	Educación						
	<b>Tasa de eficiencia terminal de educación superior</b>						
	Nivel Objetivo de PROPÓSITO						
	Es el porcentaje de alumnos que terminan o egresan de educación superior en el tiempo normativo o ideal establecido, en relación al número de alumnos de nuevo ingreso a primero de educación superior inscritos tantos ciclos escolares atrás como dura el nivel educativo en cuestión.						
	$(\text{Número de alumnos egresados de educación superior en el ciclo escolar t} / \text{Número de alumnos de nuevo ingreso a primer grado de educación superior que se inscribieron hace t-4 ciclos escolares}) \times 100$						
	PORCENTAJE						
	ANUAL						
	<b>Meta Anual Programada</b>	68.908					
	<b>Avance Registrado</b>		0.000	0.000	0.000	68.987	68.987

ENTES PÚBLICOS Y DEPENDENCIAS DEL GOBIERNO DEL ESTADO DE QUINTANA ROO (UNIVERSIDAD INTERCULTURAL MAYA DE QUINTANA ROO) INDICADORES DE RESULTADOS POR PROGRAMA PRESUPUESTARIO Y ALINEACIÓN FUNCIONAL AÑO 2020							
Folio de Pp	PROGRAMA PRESUPUESTARIO / ALINEACIÓN FUNCIONAL (FINALIDAD, FUNCIÓN, ACTIVIDAD INSTITUCIONAL) / INDICADOR	Meta	Avance				Anual
	Nombre / Nivel de Objetivo / Descripción / Método de Cálculo / Tipo de Método / Periodicidad / Meta Anual Programada / Avance Registrado		Trimestre 1	Trimestre 2	Trimestre 3	Trimestre 4	
E103	<b>Educación Superior</b>						
	Educación Superior						
	<b>Porcentaje de alumnos participando en proyectos</b>						
	Nivel Objetivo de COMPONENTE						
	Mide el porcentaje de alumnos que participan en proyectos						
	(Alumnos participando en al menos un proyecto / Matrícula) X 100						
	PORCENTAJE						
	ANUAL						
	<b>Meta Anual Programada</b>	70.000					
	<b>Avance Registrado</b>		0.000	0.000	14.429	0.000	14.429
	Educación Superior						
	<b>Porcentaje de comunidades con planeación participativa</b>						
	Nivel Objetivo de ACTIVIDAD						
	Mide el porcentaje de comunidades que cuentan con planeación participativa						
	(Número de comunidades con planeación participativa / Número de comunidades para realiza planeación ) X 100						
	PORCENTAJE						
	TRIMESTRAL						
	<b>Meta Anual Programada</b>	100.000					
	<b>Avance Registrado</b>		0.000	0.000	0.000	0.000	0.000
	Educación Superior						
	<b>Tasa de variación de la matrícula</b>						
	Nivel Objetivo de COMPONENTE						
	Mide la variación que tuvo la matrícula de un año a otro						
	[(Valor real de la matrícula 2020 / Valor real de la matrícula del año 2019) - 1] X 100						
	TASA DE VARIACIÓN						
	SEMESTRAL						
	<b>Meta Anual Programada</b>	6.685					
	<b>Avance Registrado</b>		0.000	0.000	99.129	10.909	31.741

ENTES PÚBLICOS Y DEPENDENCIAS DEL GOBIERNO DEL ESTADO DE QUINTANA ROO (UNIVERSIDAD INTERCULTURAL MAYA DE QUINTANA ROO) INDICADORES DE RESULTADOS POR PROGRAMA PRESUPUESTARIO Y ALINEACIÓN FUNCIONAL							
AÑO 2020							
Folio de Pp	PROGRAMA PRESUPUESTARIO / ALINEACIÓN FUNCIONAL (FINALIDAD, FUNCIÓN, ACTIVIDAD INSTITUCIONAL) / INDICADOR	Meta	Avance				Anual
	Nombre / Nivel de Objetivo / Descripción / Método de Cálculo / Tipo de Método / Periodicidad / Meta Anual Programada / Avance Registrado		Trimestre 1	Trimestre 2	Trimestre 3	Trimestre 4	
E103	<b>Educación Superior</b>						
	Educación Superior						
	<b>Porcentaje alumnos inscritos en Programas Educativos de calidad ofertados</b>						
	Nivel Objetivo de COMPONENTE						
	Mide el número de alumnos inscritos en programas educativos de que tiene reconocimiento de calidad en comparación con el total de la matrícula						
	(No. de alumnos inscritos en programas educativos de calidad ofertados / No. total de la matrícula) X 100						
	PORCENTAJE						
	SEMESTRAL						
	<b>Meta Anual Programada</b>	69.014					
	<b>Avance Registrado</b>		0.000	0.000	105.085	78.689	170.139
	Educación Superior						
	<b>Porcentaje de planes de estudios actualizados</b>						
	Nivel Objetivo de ACTIVIDAD						
	Mide el porcentaje o de planes de estudio actualizados respecto al total						
	(Número de planes de estudio actualizados / Número de Planes de estudio que requieren actualización) X 100						
	PORCENTAJE						
	ANUAL						
	<b>Meta Anual Programada</b>	100.000					
	<b>Avance Registrado</b>		0.000	0.000	0.000	0.000	0.000
M001	<b>Gestión y Apoyo Institucional</b>						
	Educación Superior						
	<b>Porcentaje de cumplimiento programático de metas sustantivas de la institución</b>						
	Nivel Objetivo de COMPONENTE						
	Corresponde a la proporción de indicadores contemplados a nivel de Componentes y Actividades en los Programas Presupuestarios sustantivos de la Universidad Intercultural Maya de Quintana Roo, que alcanzan metas satisfactorias (rango verde) de acuerdo con su semaforización						
	[Total de indicadores de Componentes y Actividades en los Programas Presupuestarios sustantivos de la Universidad Intercultural Maya de Quintana Roo que alcanzan metas satisfactorias (rango verde) de acuerdo con su semaforización / Total de indicadores de Componentes y Actividades en los Programas Presupuestarios sustantivos de la Universidad Intercultural Maya de Quintana Roo] X 100						
	PORCENTAJE						
	SEMESTRAL						
	<b>Meta Anual Programada</b>	100.000					
	<b>Avance Registrado</b>		0.000	0.000	100.000	80.000	88.889

### 3.2.2 Principales Indicadores de Programas Presupuestarios según los Objetivos del Plan Estatal de Desarrollo 2016-2022 y sus Programas Derivados.

ENTES PÚBLICOS Y DEPENDENCIAS DEL GOBIERNO DEL ESTADO DE QUINTANA ROO (UNIVERSIDAD INTERCULTURAL MAYA DE QUINTANA ROO) INDICADORES DE RESULTADOS POR PROGRAMA PRESUPUESTARIO Y OBJETIVOS DEL PED 2016-2022 Y SUS PROGRAMAS DERIVADOS							
AÑO 2020							
Folio de Pp	PROGRAMA PRESUPUESTARIO / OBJETIVO DEL PED 2016-2022 Y PROGRAMA DERIVADO / INDICADOR	Meta	Avance				Anual
	Nombre / Nivel de Objetivo / Descripción / Método de Cálculo / Tipo de Método / Periodicidad / Meta Anual Programada / Avance Registrado		Trimestre 1	Trimestre 2	Trimestre 3	Trimestre 4	
E103	<b>Educación Superior</b>						
	Garantizar mejores condiciones para un aprendizaje de calidad en todos los niveles educativos.						
	<b>Grado promedio de escolaridad de la población de 15 años y más</b>						
	Nivel Objetivo de FIN						
	Indica el número promedio de grados escolares aprobados que ha alcanzado la población de 15 años y más, respecto a la población total de 15 años y más.						
	(Población de 15 años y más con n grados de estudios aprobados en el año t) x (Número de grados de estudio aprobados) / Población total de 15 años y más en el año t)						
	OTRO						
	QUINQUENAL						
	<b>Meta Anual Programada</b>	10.200					
	<b>Avance Registrado</b>		0.000	0.000	0.000	5.252,021.100	5,252,021.100
	Asegurar la continuidad y conclusión de los estudiantes de educación superior a través de programas y proyectos que favorezcan la calidad de la formación profesional, acorde a las necesidades que requiere el desarrollo social y económico del estado.						
	<b>Tasa de eficiencia terminal de educación superior</b>						
	Nivel Objetivo de PROPOSITO						
	Es el porcentaje de alumnos que terminan o egresan de educación superior en el tiempo normativo o ideal establecido, en relación al número de alumnos de nuevo ingreso a primero de educación superior inscritos tantos ciclos escolares atrás como dura el nivel educativo en cuestión.						
	(Número de alumnos egresados de educación superior en el ciclo escolar t / Número de alumnos de nuevo ingreso a primer grado de educación superior que se inscribieron hace t-4 ciclos escolares) X 100						
	PORCENTAJE						
	ANUAL						
	<b>Meta Anual Programada</b>	68.908					
	<b>Avance Registrado</b>		0.000	0.000	0.000	68.987	68.987

ENTES PÚBLICOS Y DEPENDENCIAS DEL GOBIERNO DEL ESTADO DE QUINTANA ROO (UNIVERSIDAD INTERCULTURAL MAYA DE QUINTANA ROO) INDICADORES DE RESULTADOS POR PROGRAMA PRESUPUESTARIO Y OBJETIVOS DEL PED 2016-2022 Y SUS PROGRAMAS DERIVADOS AÑO 2020							
Folio de Pp	PROGRAMA PRESUPUESTARIO / OBJETIVO DEL PED 2016-2022 Y PROGRAMA DERIVADO / INDICADOR	Meta	Avance				Anual
	Nombre / Nivel de Objetivo / Descripción / Método de Cálculo / Tipo de Método / Periodicidad / Meta Anual Programada / Avance Registrado		Trimestre 1	Trimestre 2	Trimestre 3	Trimestre 4	
	Generar esquemas de vinculación con instituciones públicas y privadas para la realización de prácticas profesionales y servicio social por parte de estudiantes de educación superior.						
	<b>Porcentaje de alumnos participando en proyectos</b>						
	Nivel Objetivo de COMPONENTE						
	Mide el porcentaje de alumnos que participan en proyectos						
	(Alumnos participando en al menos un proyecto / Matrícula) X 100						
	PORCENTAJE						
	ANUAL						
	<b>Meta Anual Programada</b>	70.000					
	<b>Avance Registrado</b>		0.000	0.000	14.429	0.000	14.429
	Generar esquemas de vinculación con instituciones públicas y privadas para la realización de prácticas profesionales y servicio social por parte de estudiantes de educación superior.						
	<b>Porcentaje de comunidades con planeación participativa</b>						
	Nivel Objetivo de ACTIVIDAD						
	Mide el porcentaje de comunidades que cuentan con planeación participativa						
	(Número de comunidades con planeación participativa / Número de comunidades para realiza planeación ) X 100						
	PORCENTAJE						
	TRIMESTRAL						
	<b>Meta Anual Programada</b>	100.000					
	<b>Avance Registrado</b>		0.000	0.000	0.000	0.000	0.000
	Diversificar la oferta educativa de las instituciones de educación superior de acuerdo a las demandas del desarrollo de la entidad.						
	<b>Tasa de variación de la matrícula</b>						
	Nivel Objetivo de COMPONENTE						
	Mide la variación que tuvo la matrícula de un año a otro						
	[[Valor real de la matrícula 2020 / Valor real de la matrícula del año 2019) - 1] X 100						
	TASA DE VARIACION						
	SEMESTRAL						
	<b>Meta Anual Programada</b>	6.685					
	<b>Avance Registrado</b>		0.000	0.000	99.129	10.909	31.741

ENTES PÚBLICOS Y DEPENDENCIAS DEL GOBIERNO DEL ESTADO DE QUINTANA ROO (UNIVERSIDAD INTERCULTURAL MAYA DE QUINTANA ROO) INDICADORES DE RESULTADOS POR PROGRAMA PRESUPUESTARIO Y OBJETIVOS DEL PED 2016-2022 Y SUS PROGRAMAS DERIVADOS							
AÑO 2020							
Folio de Pp	PROGRAMA PRESUPUESTARIO / OBJETIVO DEL PED 2016-2022 Y PROGRAMA DERIVADO / INDICADOR	Meta	Avance				Anual
	Nombre / Nivel de Objetivo / Descripción / Método de Cálculo / Tipo de Método / Periodicidad / Meta Anual Programada / Avance Registrado		Trimestre 1	Trimestre 2	Trimestre 3	Trimestre 4	
	Impulsar la acreditación y evaluación de los planes y programas de estudio de educación superior por organismos externos reconocidos a nivel nacional.						
	<b>Porcentaje alumnos inscritos en Programas Educativos de calidad ofertados</b>						
	Nivel Objetivo de COMPONENTE						
	Mide el número de alumnos inscritos en programas educativos de que tiene reconocimiento de calidad en comparación con el total de la matrícula						
	(No. de alumnos inscritos en programas educativos de calidad ofertados / No. total de la matrícula) X 100						
	PORCENTAJE						
	SEMESTRAL						
	<b>Meta Anual Programada</b>	69.014					
	<b>Avance Registrado</b>		0.000	0.000	105.085	78.689	170.139
	Diversificar la oferta educativa de las instituciones de educación superior de acuerdo a las demandas del desarrollo de la entidad.						
	<b>Porcentaje de planes de estudios actualizados</b>						
	Nivel Objetivo de ACTIVIDAD						
	Mide el porcentaje o de planes de estudio actualizados respecto al total						
	(Número de planes de estudio actualizados / Número de Planes de estudio que requieren actualización) X 100						
	PORCENTAJE						
	ANUAL						
	<b>Meta Anual Programada</b>	100.000					
	<b>Avance Registrado</b>		0.000	0.000	0.000	0.000	0.000
<b>M001</b>	<b>Gestión y Apoyo Institucional</b>						
	Consolidar la Gestión para Resultados.						
	<b>Porcentaje de cumplimiento programático de metas sustantivas de la institución</b>						
	Nivel Objetivo de COMPONENTE						
	Corresponde a la proporción de indicadores contemplados a nivel de Componentes y Actividades en los Programas Presupuestarios sustantivos de la Universidad Intercultural Maya de Quintana Roo, que alcanzan metas satisfactorias (rango verde) de acuerdo con su semaforización						
	[Total de indicadores de Componentes y Actividades en los Programas Presupuestarios sustantivos de la Universidad Intercultural Maya de Quintana Roo que alcanzan metas satisfactorias (rango verde) de acuerdo con su semaforización / Total de indicadores de Componentes y Actividades en los Programas Presupuestarios sustantivos de la Universidad Intercultural Maya de Quintana Roo] X 100						
	PORCENTAJE						
	SEMESTRAL						
	<b>Meta Anual Programada</b>	100.000					
	<b>Avance Registrado</b>		0.000	0.000	100.000	80.000	88.889



### 3.2.3 Principales Acciones y Resultados de la gestión de Programas Presupuestarios.

El programa presupuestario tiene como finalidad promover la formación de profesionistas comprometidos con el desarrollo humano de la sociedad, con énfasis en los pueblos indígenas; revalorar los saberes de las comunidades y propiciar un proceso de síntesis con los avances de los conocimientos científicos y la cultura contemporánea; y, fomentar la difusión de los valores propios de las comunidades, abrir espacios para promover la revitalización, desarrollo y consolidación de las lenguas, culturas originarias, para mantener una relación permanente de las tareas universitarias con las comunidades del entorno. Los resultados alcanzados en el ejercicio 2020 son:

#### 3.2.3.1 De los programas y actividades institucionales.

##### *Programa Presupuestario: E103 Educación Superior*

El programa presupuestario tiene como finalidad promover la formación de profesionistas comprometidos con el desarrollo humano de la sociedad, con énfasis en los pueblos indígenas; revalorar los saberes de las comunidades y propiciar un proceso de síntesis con los avances de los conocimientos científicos y la cultura contemporánea; y, fomentar la difusión de los valores propios de las comunidades, abrir espacios para promover la revitalización, desarrollo y consolidación de las lenguas, culturas originarias, para mantener una relación permanente de las tareas universitarias con las comunidades del entorno

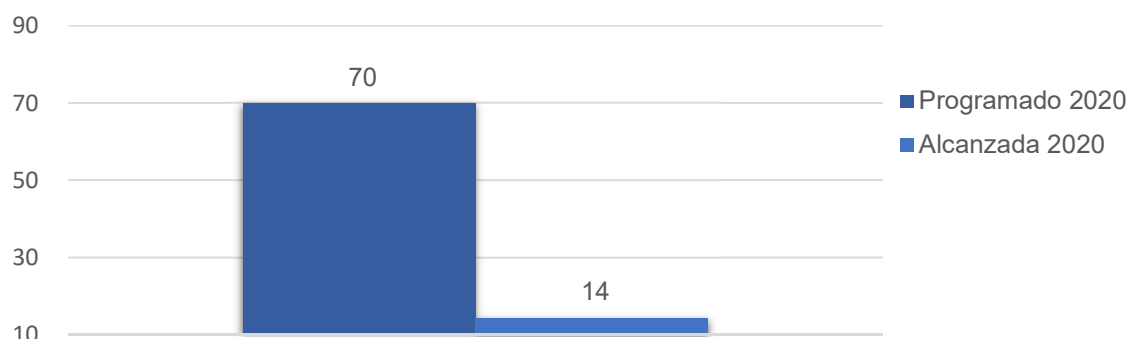
##### *Porcentaje de alumnos participando en proyectos.*

El modelo de vinculación y titulación progresiva de la Universidad Intercultural Maya de Quintana Roo consiste en lo siguiente: Después de cada dos semestres los estudiantes cursan el Talleres de Vinculación con la Comunidad (en total son 4 los talleres). Estos talleres tienen como finalidad que los estudiantes desarrollen su proyecto de titulación, el cual puede ser una tesis o trabajo de investigación, producción de materiales didácticos o de difusión, propuesta pedagógica, Informes de vinculación y servicios a la comunidad, así como mantener una participación activa en el desarrollo de su comunidad y la región. Algunos proyectos cuentan con financiamiento para su desarrollo.

Denominación	Unidad de Medida	Metas		Porcentaje de Cumplimiento Alcanzado /Programado
Nombre del Indicador		2020		
		Programado	Alcanzada	
Porcentaje de alumnos participando en proyectos	Alumno	70.0	14.4	20.5

Fuente: Dirección Académica de la Universidad Intercultural Maya de Quintana Roo.

**Porcentaje de alumnos participando en proyectos.**



Porcentaje de alumnos participando en proyectos.

Fuente: Dirección Académica de la Universidad Intercultural Maya de Quintana Roo.

Gráfico 1

Participaron en proyectos de vinculación comunitaria 101 alumnos lo cual representa el avance 14.4 de la meta programada, como se puede apreciar en el grafico 1. En el caso de este indicador por la contingencia sanitaria COVID-19 se decidió que sólo participen los alumnos de último semestre en sus proyectos de vinculación alumnos de primer a tercer año no participaron por lo que no se logró alcanzar el indicador.

**Porcentaje de comunidades con planeación participativa**

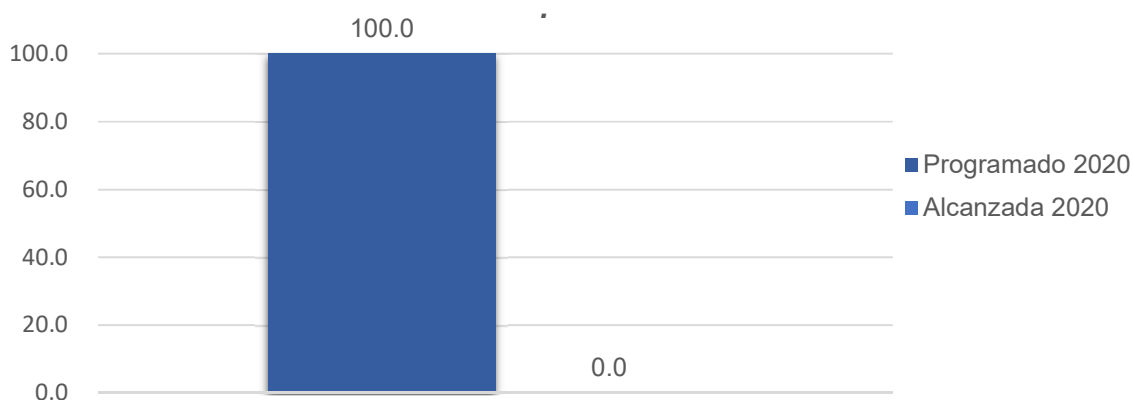
La vinculación con la comunidad representa uno de los fines más fundamentales del quehacer de la Universidad intercultural Maya de Quintana Roo (UIMQROO). Es a través de los Talleres de Vinculación Comunitaria (TVC) que se atiende la misión de colaborar con el desarrollo social, económico y cultural de las comunidades. Los TVC son reconocidos como asignaturas en todos los programas educativos de la universidad y se insertan dentro del eje de vinculación de los programas curriculares, siendo esta particularidad una característica vital del modelo educativo intercultural.

La planeación es el proceso de generar el plan de trabajo y coordinación de actores y recursos para el logro de las metas establecidas; la vinculación comunitaria tiene como objetivo que los alumnos realicen proyectos en las comunidades que les permitan, por un lado, ejercer sus habilidades profesionales y por el otro coadyuvar en el desarrollo de las mismas. La cantidad de comunidades con planeación participativa en el año 2020 fue de 120.

Denominación	Unidad de Medida	Metas		Porcentaje de Cumplimiento Alcanzado /Programado
Nombre del Indicador		2020		
		Programado	Alcanzada	
Porcentaje de comunidades con planeación participativa	Comunidad	100.0	0.0	0.0.

Fuente: Dirección Académica de la Universidad Intercultural Maya de Quintana Roo.

**Porcentaje de comunidades con planeación participativa**



Porcentaje de comunidades con planeación participativa  
Fuente: Dirección Académica de la Universidad Intercultural Maya de Quintana Roo.

Gráfico 2

Es nulo el avance de este indicador debido a que por la contingencia sanitaria COVID-19 se tomó la decisión de evitar reuniones interpersonales que pudieran repercutir en contagios, por lo que no se programaron reuniones, por lo que no se alcanzó la meta programada.

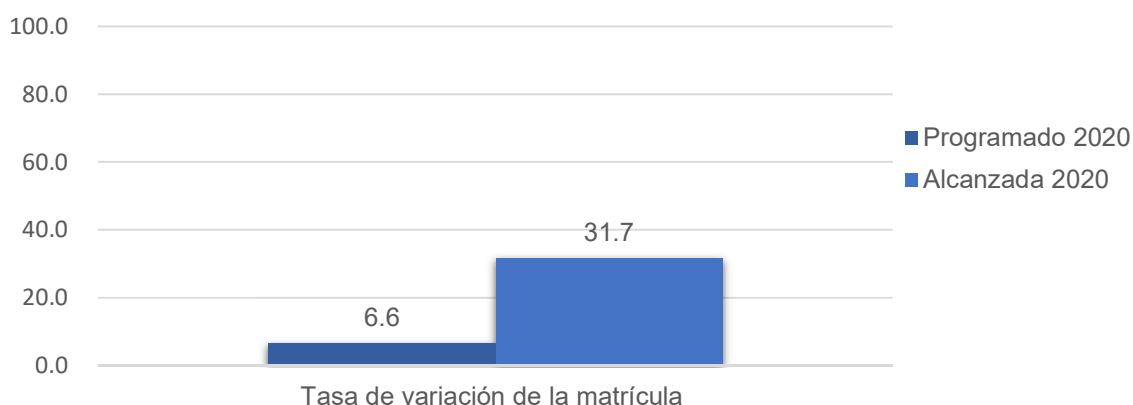
**Tasa de variación de la matrícula**

La Universidad Intercultural Maya de Quintana Roo en el ejercicio 2020 atendió 914 estudiantes de origen indígena en sus 8 programas educativos: Lengua y Cultura, Sistemas de Producción Agroecológicos, Turismo Alternativo, Gestión Municipal, Salud Comunitaria, Tecnologías de la Información y Comunicación, Desarrollo Empresarial, Gestión y Desarrollo de las Artes y la Maestría en Educación Intercultural.

Denominación	Unidad de Medida	Metas		Porcentaje de Cumplimiento Alcanzado /Programado
Nombre del Indicador		2020		
		Programado	Alcanzada	
Tasa de variación de la matrícula	Alumnos matriculado	6.6	31.7	480.3

Fuente: Dirección Académica de la Universidad Intercultural Maya de Quintana Roo.

**Tasa de variación de la matrícula.**



Fuente: Dirección Académica de la Universidad Intercultural Maya de Quintana Roo.

Gráfico 3

A pesar de la pandemia se tuvo un incremento en la matrícula en agosto de 2020, lo cual representa una variación de la matrícula del 37.1, como se muestra en el Gráfico 3.

***Porcentaje alumnos inscritos en Programas Educativos de calidad ofertados.***

La Universidad Intercultural Maya de Quintana Roo, a catorce años de distancia de su creación, tiene el desafío de posicionarse y lograr el reconocimiento y prestigio a nivel local, nacional e internacional, es por esa razón que el tema de la calidad, es de suma

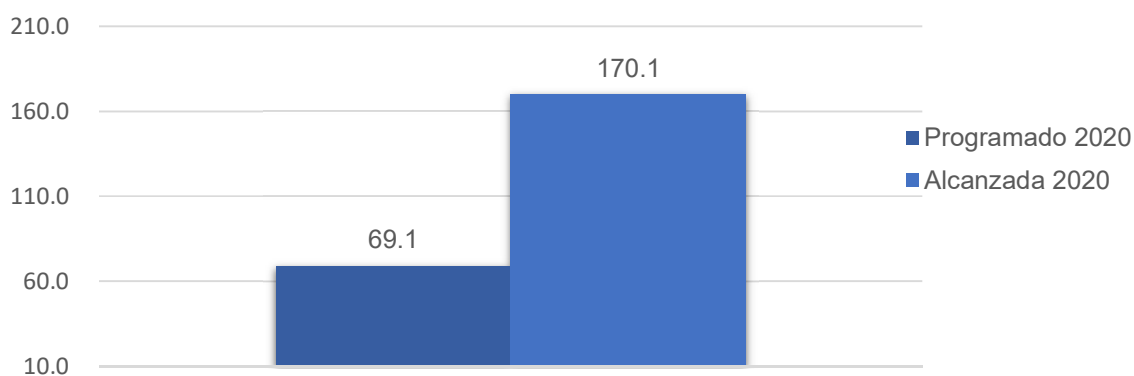
importancia, ya que al cumplir con estos estándares nos aseguramos que estamos ofreciendo una educación reconocida por su buen nivel académico para nuestros estudiantes de tal manera que ellos sean aceptados en otras instituciones de educación superior, sin ningún impedimento, para realizar estancias académicas de investigación y estudio, participación en encuentros, foros u otro tipo de movilidad.

La Universidad Intercultural Maya de Quintana Roo al cierre del ejercicio fiscal 2020 cuenta con cinco programas educativos de licenciatura de ocho con reconocimiento de calidad vigente: Gestión Municipal, Ingeniería en Desarrollo Empresarial, Turismo Alternativo, Sistemas de Producción Agroecológicos y Lengua y Cultura.

Denominación	Unidad de Medida	Metas		Porcentaje de Cumplimiento Alcanzado /Programado
		2020		
		Programado	Alcanzada	
Nombre del Indicador				
Porcentaje alumnos inscritos en Programas Educativos de calidad ofertados.	Alumno inscrito	69.14	170.1	246

Fuente: Dirección Académica de la Universidad Intercultural Maya de Quintana Roo.

**Porcentaje alumnos inscritos en Programas Educativos de calidad ofertados**



Porcentaje alumnos inscritos en Programas Educativos de calidad ofertados.

Fuente: Dirección Académica de la Universidad Intercultural Maya de Quintana Roo.

Gráfico 4

La Universidad Intercultural Maya de Quintana Roo al cierre del ejercicio fiscal 2020 cuenta con cinco programas educativos de licenciatura de ocho con reconocimiento de calidad vigente: Gestión Municipal, Ingeniería en Desarrollo Empresarial, Turismo Alternativo, Sistemas de Producción Agroecológicos y Lengua y Cultura, lo cual representa un avance del 170.1% como se puede ver en la Grafico 4.

***Porcentaje de planes de estudios actualizados***

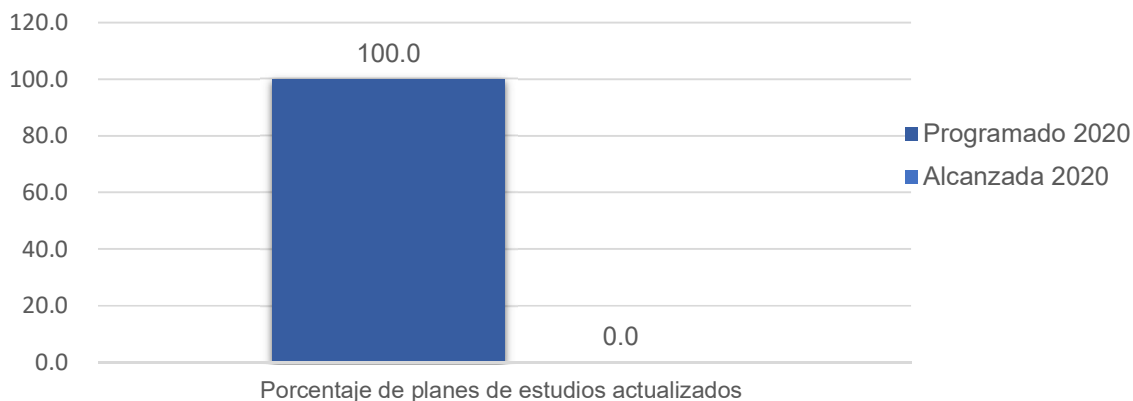
La Dirección de Planeación y Desarrollo Institucional en coordinación con la Dirección Académica realizan la actualización de los planes de estudios de los programas educativos: Lengua y Cultura, Turismo Alternativo y Sistemas de Producción Agroecológicos.

El proceso de actualización está planificado en 10 etapas, las cuales corresponden a las secciones que integran el documento del plan de estudio para el registro ante profesiones de acuerdo con la guía enviada por la Coordinación General de Educación Superior Intercultural y Bilingüe. En el caso de la Licenciatura en Turismo Alternativo y Lengua y Cultura han avanzado con la Misión, Visión Justificación, criterios y núcleo académico, lo que representa un avance del 30%. En el caso de la Ingeniería en Sistemas de Producción Agroecológicos, llevan un avance del 52%, esto es: Misión, Visión, justificación, el marco conceptual, perfil de egreso, competencia profesional, campo laboral, organización y estructura curricular del programa, criterios normativos de servicio social y núcleo académico del programa.

Denominación	Unidad de Medida	Metas		Porcentaje de Cumplimiento Alcanzado /Programado
		2020		
		Programado	Alcanzada	
Nombre del Indicador				
Porcentaje de planes de estudios actualizados	Plan y programa de estudio actualizado	100.0	0.0	0.0

Fuente: Dirección Académica de la Universidad Intercultural Maya de Quintana Roo.

**Porcentaje de planes de estudios actualizados**



Porcentaje de planes de estudios actualizados  
Fuente: Dirección Académica de la Universidad Intercultural Maya de Quintana Roo.  
Gráfico 5

Derivado de la contingencia sanitaria COVID-19 se tuvieron que pausar las actividades programadas y se reprogramaran cuando se restablezcan las actividades, por lo que no se presentan avances como se muestra en el Grafico 5.

**Programa Presupuestario: M001 – Gestión y Apoyo Institucional**

**Porcentaje de cumplimiento programático de metas sustantivas de la institución.**

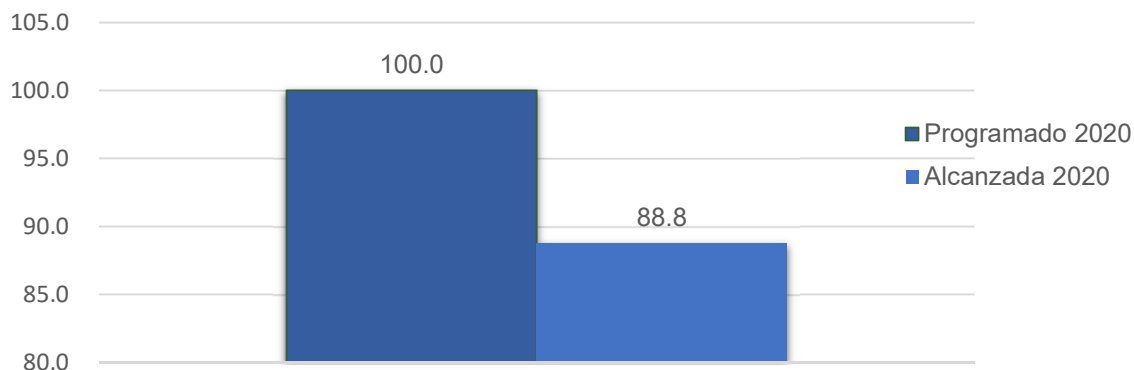
Las áreas de apoyo y/o staff son indispensables para que las áreas sustantivas alcancen las metas y objetivos que establecen durante el Presupuesto a Base de resultados. Para ello se requiere que los indicadores de las áreas con funciones sustantivas alcancen porcentajes elevados.

Denominación	Unidad de Medida	Metas		Porcentaje de Cumplimiento Alcanzado /Programado
		2020		
		Programado	Alcanzada	
Nombre del Indicador				
Porcentaje de cumplimiento programático de metas sustantivas de la institución	Indicadores de Componentes y Actividades	100.0	88.8	88.8

Fuente: Dirección Planeación y Desarrollo Institucional de la Universidad Intercultural Maya de Quintana Roo.



**Porcentaje de cumplimiento programático de metas sustantivas de la institución.**



Porcentaje de cumplimiento programático de metas sustantivas de la institución.

Fuente: Dirección Académica de la Universidad Intercultural Maya de Quintana Roo.

Gráfico 6

En el caso del Universidad Intercultural Maya de Quintana Roo, por motivos de la contingencia sanitaria COVID-19 se tiene un avance del 88.8% en las metas sustantivas, como se puede ver en él Gráfico 6.

**3.2.3.2 De los programas y Proyectos Destinados a la Atención de la Igualdad de Hombres y Mujeres.**

**3.2.3.2.1 De los programas orientados a la atención de la Perspectiva de Género.**

Datos Generales del Programa Presupuestario			
Institución responsable:		Unidades responsables:	
Programa Presupuestario (Pp):		Finalidad:	Función:
Actividad Institucional:		Subfunción:	
<b>NO APLICA</b>			
Monto aprobado:			
Población objetivo:	Número de mujeres:	Número de hombres:	
Población atendida:	Número de mujeres:	Número de hombres:	
Descripción de la problemática de género o brecha de desigualdad que se atiende en la ejecución del programa:			

Alineación	
Plan Estatal de Desarrollo 2016-2022	
Eje:	
Programa:	
Línea(s) de acción:	<b>NO APLICA</b>
<b>Programa derivado del PED 2016-2022</b>	
Nombre:	
Objetivo:	
Estrategia:	
Línea(s) de acción:	
<b>Objetivo estratégico de la dependencia, entidad u organismo:</b>	

Resultados						
Indicadores						
Denominación	Unidad responsable	Unidad de medida	Frecuencia	Meta anual esperada	Meta anual alcanzada	Avance anual (%)
Componente	La que corresponda	Dato del SIPPRES	Dato del SIPPRES	Dato del SIPPRES	Dato del SIPPRES	Dato del SIPPRES
<b>NO APLICA</b>						
<b>Descripción cualitativa de acciones realizadas:</b>						
<b>Justificación de la diferencia entre metas esperadas y alcanzadas:</b>						
<b>Acciones de mejora para el siguiente ejercicio fiscal:</b>						

Avance en el Ejercicio del presupuesto aprobado para el Programa (miles de pesos)				
Unidad Responsable	Presupuesto anual para el Programa registrado para la Atención de la Perspectiva de Género			
	Aprobado	Modificado	Pagado	Avance (%)
La que corresponda	<b>NO APLICA</b>			
TOTAL				

3.2.3.2.2 De los programas orientados a la atención de los Derechos de las Niñas, Niños y Adolescentes.

**NO APLICA**

# CUENTA PÚBLICA 2020



## ANEXOS

## FORMATOS REFERIDOS EN LA LEY DE DISCIPLINA FINANCIERA DE LAS ENTIDADES FEDERATIVAS Y MUNICIPIOS

### FORMATO 1 ESTADO DE SITUACIÓN FINANCIERA DETALLADO – LDF

UNIVERSIDAD INTERCULTURAL MAYA DE QUINTANA ROO					
Estado de Situación Financiera Detallado - LDF					
Al 31 de diciembre de 2020 y al 31 de diciembre de 2019					
(Miles de pesos)					
Concepto (c)	2020	2019	Concepto (c)	2020	2019
<b>ACTIVO</b>			<b>PASIVO</b>		
<b>Activo Circulante</b>			<b>Pasivo Circulante</b>		
a. Efectivo y Equivalentes (a=a1+a2+a3+a4+a5+a6+a7)	9,069	8,667	a. Cuentas por Pagar a Corto Plazo (a=a1+a2+a3+a4+a5+a6+a7+a8+a9)	31,722	31,928
a1) Efectivo	0	0	a1) Servicios Personales por Pagar a Corto Plazo	0	0
a2) Bancos/Tesorería	9,069	8,667	a2) Proveedores por Pagar a Corto Plazo	0	0
a3) Bancos/Dependencias y Otros	0	0	a3) Contratistas por Obras Públicas por Pagar a Corto Plazo	0	0
a4) Inversiones Temporales (Hasta 3 meses)	0	0	a4) Participaciones y Aportaciones por Pagar a Corto Plazo	0	0
a5) Fondos con Afectación Específica	0	0	a5) Transferencias Otorgadas por Pagar a Corto Plazo	0	0
a6) Depósitos de Fondos de Terceros en Garantía y/o Administración	0	0	a6) Intereses, Comisiones y Otros Gastos de la Deuda Pública por Pagar a Corto Plazo	0	0
a7) Otros Efectivos y Equivalentes	0	0	a7) Retenciones y Contribuciones por Pagar a Corto Plazo	20,429	20,095
b. Derechos a Recibir Efectivo o Equivalentes (b=b1+b2+b3+b4+b5+b6+b7)	6,122	6,608	a8) Devoluciones de la Ley de Ingresos por Pagar a Corto Plazo	0	0
b1) Inversiones Financieras de Corto Plazo	0	0	a9) Otras Cuentas por Pagar a Corto Plazo	11,293	11,833
b2) Cuentas por Cobrar a Corto Plazo	1,591	1,591	b. Documentos por Pagar a Corto Plazo (b=b1+b2+b3)	0	0
b3) Deudores Diversos por Cobrar a Corto Plazo	4,504	4,998	b1) Documentos Comerciales por Pagar a Corto Plazo	0	0
b4) Ingresos por Recuperar a Corto Plazo	0	0	b2) Documentos con Contratistas por Obras Públicas por Pagar a Corto Plazo	0	0
b5) Deudores por Anticipos de la Tesorería a Corto Plazo	0	0	b3) Otros Documentos por Pagar a Corto Plazo	0	0
b6) Préstamos Otorgados a Corto Plazo	0	0	c. Porción a Corto Plazo de la Deuda Pública a Largo Plazo (c=c1+c2)	0	0
b7) Otros Derechos a Recibir Efectivo o Equivalentes a Corto Plazo	27	19	c1) Porción a Corto Plazo de la Deuda Pública	0	0
c. Derechos a Recibir Bienes o Servicios (c=c1+c2+c3+c4+c5)	18	630	c2) Porción a Corto Plazo de Arrendamiento Financiero	0	0
c1) Anticipo a Proveedores por Adquisición de Bienes y Prestación de Servicios a Corto Plazo	18	630	d. Títulos y Valores a Corto Plazo	0	0
c2) Anticipo a Proveedores por Adquisición de Bienes Inmuebles y Muebles a Corto Plazo	0	0	e. Pasivos Diferidos a Corto Plazo (e=e1+e2+e3)	0	0
c3) Anticipo a Proveedores por Adquisición de Bienes Intangibles a Corto Plazo	0	0	e1) Ingresos Cobrados por Adelantado a Corto Plazo	0	0
c4) Anticipo a Contratistas por Obras Públicas a Corto Plazo	0	0	e2) Intereses Cobrados por Adelantado a Corto Plazo	0	0
c5) Otros Derechos a Recibir Bienes o Servicios a Corto Plazo	0	0	e3) Otros Pasivos Diferidos a Corto Plazo	0	0
d. Inventarios (d=d1+d2+d3+d4+d5)	0	0	f. Fondos y Bienes de Terceros en Garantía y/o Administración a Corto Plazo (f=f1+f2+f3+f4+f5+f6)	0	0
d1) Inventario de Mercancías para Venta	0	0	f1) Fondos en Garantía a Corto Plazo	0	0
d2) Inventario de Mercancías Terminadas	0	0	f2) Fondos en Administración a Corto Plazo	0	0
d3) Inventario de Mercancías en Proceso de Elaboración	0	0	f3) Fondos Contingentes a Corto Plazo	0	0
d4) Inventario de Materias Primas, Materiales y Suministros para Producción	0	0	f4) Fondos de Fideicomisos, Mandatos y Contratos Análogos a Corto Plazo	0	0
d5) Bienes en Tránsito	0	0	f5) Otros Fondos de Terceros en Garantía y/o Administración a Corto Plazo	0	0
e. Almacenes	0	0	f6) Valores y Bienes en Garantía a Corto Plazo	0	0
f. Estimación por Pérdida o Deterioro de Activos Circulantes (f=f1+f2)	0	0	g. Provisiones a Corto Plazo (g=g1+g2+g3)	0	0
f1) Estimaciones para Cuentas Incobrables por Derechos a Recibir Efectivo o Equivalentes	0	0	g1) Provisión para Demandas y Juicios a Corto Plazo	0	0
f2) Estimación por Deterioro de Inventarios	0	0	g2) Provisión para Contingencias a Corto Plazo	0	0
g. Otros Activos Circulantes (g=g1+g2+g3+g4)	0	0	g3) Otras Provisiones a Corto Plazo	0	0
g1) Valores en Garantía	0	0	h. Otros Pasivos a Corto Plazo (h=h1+h2+h3)	0	0
g2) Bienes en Garantía (excluye depósitos de fondos)	0	0	h1) Ingresos por Clasificar	0	0

# CUENTA PÚBLICA 2020



UNIVERSIDAD INTERCULTURAL MAYA DE QUINTANA ROO					
Estado de Situación Financiera Detallado - LDF					
Al 31 de diciembre de 2020 y al 31 de diciembre de 2019					
(Miles de pesos)					
Concepto (c)	2020	2019	Concepto (c)	2020	2019
g3) Bienes Derivados de Embargos, Decomisos, Aseguramientos y Dación en Pago	0	0	h2) Recaudación por Participar	0	0
g4) Adquisición con Fondos de Terceros	0	0	h3) Otros Pasivos Circulantes	0	0
<b>IA. Total de Activos Circulantes (IA = a + b + c + d + e + f + g)</b>	<b>15,209</b>	<b>15,904</b>	<b>IIA. Total de Pasivos Circulantes (IIA = a + b + c + d + e + f + g + h)</b>	<b>31,722</b>	<b>31,928</b>
<b>Activo No Circulante</b>			<b>Pasivo No Circulante</b>		
a. Inversiones Financieras a Largo Plazo	109	138	a. Cuentas por Pagar a Largo Plazo	0	0
b. Derechos a Recibir Efectivo o Equivalentes a Largo Plazo	0	0	b. Documentos por Pagar a Largo Plazo	0	0
c. Bienes Inmuebles, Infraestructura y Construcciones en Proceso	93,061	93,061	c. Deuda Pública a Largo Plazo	0	0
d. Bienes Muebles	34,382	32,504	d. Pasivos Diferidos a Largo Plazo	0	0
e. Activos Intangibles	3,856	3,856	e. Fondos y Bienes de Terceros en Garantía y/o en Administración a Largo Plazo	0	0
f. Depreciación, Deterioro y Amortización Acumulada de Bienes	-52,090	-47,865	f. Provisiones a Largo Plazo	13,800	13,800
g. Activos Diferidos	0	0	<b>IIB. Total de Pasivos No Circulantes (IIB = a + b + c + d + e + f)</b>	<b>13,800</b>	<b>13,800</b>
h. Estimación por Pérdida o Deterioro de Activos no Circulantes	0	0	<b>II. Total del Pasivo (II = IIA + IIB)</b>	<b>45,522</b>	<b>45,728</b>
i. Otros Activos no Circulantes	0	0	<b>HACIENDA PÚBLICA/PATRIMONIO</b>		
<b>IB. Total de Activos No Circulantes (IB = a + b + c + d + e + f + g + h + i)</b>	<b>79,316</b>	<b>81,692</b>	<b>IIIA. Hacienda Pública/Patrimonio Contribuido (IIIA = a + b + c)</b>	<b>55,444</b>	<b>55,444</b>
<b>I. Total del Activo (I = IA + IB)</b>	<b>94,525</b>	<b>97,597</b>	a. Aportaciones	55,444	55,444
			b. Donaciones de Capital	0	0
			c. Actualización de la Hacienda Pública/Patrimonio	0	0
			<b>IIIB. Hacienda Pública/Patrimonio Generado (IIIB = a + b + c + d + e)</b>	<b>-6,442</b>	<b>-3,576</b>
			a. Resultados del Ejercicio (Ahorro/ Desahorro)	-2,866	-22,942
			b. Resultados de Ejercicios Anteriores	-3,576	19,367
			c. Revalúos	0	0
			d. Reservas	0	0
			e. Rectificaciones de Resultados de Ejercicios Anteriores	0	0
			<b>IIIC. Exceso o Insuficiencia en la Actualización de la Hacienda Pública/Patrimonio (IIIC=a+b)</b>	<b>0</b>	<b>0</b>
			a. Resultado por Posición Monetaria	0	0
			b. Resultado por Tenencia de Activos no Monetarios	0	0
			<b>III. Total Hacienda Pública/Patrimonio (III = IIIA + IIIB + IIIC)</b>	<b>49,003</b>	<b>51,869</b>
			<b>IV. Total del Pasivo y Hacienda Pública/Patrimonio (IV = II + III)</b>	<b>94,525</b>	<b>97,597</b>

# CUENTA PÚBLICA 2020





## FORMATO 2 INFORME ANALÍTICO DE LA DEUDA PÚBLICA Y OTROS PASIVOS – LDF

UNIVERSIDAD INTERCULTURAL MAYA DE QUINTANA ROO Informe Analítico de la Deuda Pública y Otros Pasivos - LDF Del 1 de enero al 31 de Diciembre de 2020 (Miles de Pesos)							
Denominación de la Deuda Pública y Otros Pasivos	Saldo al 31 de diciembre de 2019	Disposiciones del Periodo	Amortizaciones del Periodo	Revaluaciones, Reclasificaciones y Otros Ajustes	Saldo Final del Periodo	Pago de Intereses del Periodo	Pago de Comisiones y demás costos asociados durante el Periodo
<b>1. Deuda Pública (1=A+B)</b>							
<b>A. Corto Plazo (A=a1+a2+a3)</b>							
a1) Instituciones de Crédito							
a2) Títulos y Valores							
a3) Arrendamientos Financieros							
<b>B. Largo Plazo (B=b1+b2+b3)</b>							
b1) Instituciones de Crédito							
b2) Títulos y Valores							
b3) Arrendamientos Financieros							
<b>2. Otros Pasivos</b>	45,728	53,046	53,252	0	45,522		
<b>3. Total de la Deuda Pública y Otros Pasivos (3=1+2)</b>	45,728	53,046	53,252	0	45,522		
<b>4. Deuda Contingente 1 (informativo)</b>							
A. Deuda Contingente 1							
B. Deuda Contingente 2							
C. Deuda Contingente XX							
<b>5. Valor de Instrumentos Bono Cupón Cero 2 (Informativo)</b>							
A. Instrumento Bono Cupón Cero 1							
B. Instrumento Bono Cupón Cero 2							
C. Instrumento Bono Cupón Cero XX							

**FORMATO 3 INFORME ANALÍTICO DE OBLIGACIONES DIFERENTES DE FINANCIAMIENTOS – LDF**

UNIVERSIDAD INTERCULTURAL MAYA DE QUINTANA ROO Informe Analítico de Obligaciones Diferentes de Financiamientos LDF Del 1 de enero al 31 de diciembre de 2020 (Miles de pesos)										
Denominación de las Obligaciones Diferentes de Financiamiento	Fecha del Contrato	Fecha de inicio de operación del proyecto	Fecha de vencimiento	Monto de la inversión pactado	Plazo pactado	Monto promedio mensual del pago de la contraprestación	Monto promedio mensual del pago de la contraprestación correspondiente al pago de inversión	Monto pagado de la inversión al 31 de diciembre de 2020	Monto pagado de la inversión actualizado al 31 de diciembre de 2020	Saldo pendiente por pagar de la inversión al 31 de diciembre de 2020
A. Asociaciones Público Privadas (APP's) (A=a+b+c+d) a) APP 1 b) APP 2 c) APP 3 d) APP XX  B. Otros Instrumentos (B=a+b+c+d) a) Otro Instrumento 1 b) Otro Instrumento 2 c) Otro Instrumento 3 d) Otro Instrumento XX  C. Total de Obligaciones Diferentes de Financiamiento (C=A+B)										

**NO APLICA**

## FORMATO 4 BALANCE PRESUPUESTARIO – LDF

UNIVERSIDAD INTERCULTURAL MAYA DE QUINTANA ROO BALANCE PRESUPUESTARIO - Ley de Disciplina Financiera Del 1 de enero al 31 de diciembre de 2020 (Miles de pesos)			
Concepto	Estimado / Aprobado	Devengado	Recaudado / Pagado
<b>A. Ingresos Totales (A = A1+A2+A3)</b>	<b>27,520</b>	<b>41,312</b>	<b>41,312</b>
A1. Ingresos de Libre Disposición	1,402	522	522
A2. Transferencias Federales Etiquetadas	26,118	40,790	40,790
A3. Financiamiento Neto	0	0	0
<b>B. Egresos Presupuestarios (B = B1+B2)</b>	<b>27,520</b>	<b>41,349</b>	<b>41,349</b>
B1. Gasto No Etiquetado (sin incluir Amortización de la Deuda Pública)	1,402	113	113
B2. Gasto Etiquetado (sin incluir Amortización de la Deuda Pública)	26,118	41,235	41,235
<b>C. Remanentes del Ejercicio Anterior (C = C1 + C2)</b>	<b>0</b>	<b>0</b>	<b>0</b>
C1. Remanentes de Ingresos de Libre Disposición aplicados en el periodo	0	0	0
C2. Remanentes de Transferencias Federales Etiquetadas aplicados en el periodo	0	0	0
<b>I. Balance Presupuestario (I = A B + C)</b>	<b>0</b>	<b>-36</b>	<b>-36</b>
<b>II. Balance Presupuestario sin Financiamiento Neto (II = I - A3)</b>	<b>0</b>	<b>-36</b>	<b>-36</b>
<b>III. Balance Presupuestario sin Financiamiento Neto y sin Remanentes del Ejercicio Anterior (III = II - C)</b>	<b>0</b>	<b>-36</b>	<b>-36</b>

Concepto	Aprobado	Devengado	Pagado
<b>E. Intereses, Comisiones y Gastos de la Deuda (E = E1+E2)</b>	<b>0</b>	<b>0</b>	<b>0</b>
E1. Intereses, Comisiones y Gastos de la Deuda con Gasto No Etiquetado	0	0	0
E2. Intereses, Comisiones y Gastos de la Deuda con Gasto Etiquetado	0	0	0
<b>IV. Balance Primario (IV = III + E)</b>	<b>0</b>	<b>-36</b>	<b>-36</b>

Concepto	Estimado / Aprobado	Devengado	Recaudado / Pagado
<b>F. Financiamiento (F = F1 + F2)</b>	<b>0</b>	<b>0</b>	<b>0</b>
F1. Financiamiento con Fuente de Pago de Ingresos de Libre Disposición	0	0	0
F2. Financiamiento con Fuente de Pago de Transferencias Federales Etiquetadas	0	0	0
<b>G. Amortización de la Deuda (G = G1 + G2)</b>	<b>0</b>	<b>0</b>	<b>0</b>
G1. Amortización de la Deuda Pública con Gasto No Etiquetado	0	0	0
G2. Amortización de la Deuda Pública con Gasto Etiquetado	0	0	0
<b>A3. Financiamiento Neto (A3 = F-G)</b>	<b>0</b>	<b>0</b>	<b>0</b>

Concepto	Estimado / Aprobado	Devengado	Recaudado / Pagado
A1. Ingresos de Libre Disposición	1,402	522	522
A3.1 Financiamiento Neto con Fuente de Pago de Ingresos de Libre Disposición (A3.1 = F1-G1)	0	0	0
F1. Financiamiento con Fuente de Pago de Ingresos de Libre Disposición	0	0	0
G1. Amortización de la Deuda Pública con Gasto No Etiquetado	0	0	0
B1. Gasto No Etiquetado (sin incluir Amortización de la Deuda Pública)	1,402	113	113
C1. Remanentes de Ingresos de Libre Disposición aplicados en el periodo	0	0	0
<b>V. Balance Presupuestario de Recursos Disponibles (V = A1 + A3.1 - B 1 + C1)</b>	<b>0</b>	<b>409</b>	<b>409</b>
<b>VI. Balance Presupuestario de Recursos Disponibles sin Financiamiento Neto (VI = V-A3.1)</b>	<b>0</b>	<b>409</b>	<b>409</b>

Concepto	Estimado / Aprobado	Devengado	Recaudado / Pagado
A2. Transferencias Federales Etiquetadas	26,118	40,790	40,790
A3.2 Financiamiento Neto con Fuente de Pago de Transferencias Federales Etiquetadas (A3.2 = F2-G2)	0	0	0
F2. Financiamiento con Fuente de Pago de Transferencias Federales Etiquetadas	0	0	0
G2. Amortización de la Deuda Pública con Gasto Etiquetado	0	0	0
B2. Gasto Etiquetado (sin incluir Amortización de la Deuda Pública)	26,118	41,235	41,235

# CUENTA PÚBLICA 2020



**UNIVERSIDAD INTERCULTURAL MAYA DE QUINTANA ROO**  
**BALANCE PRESUPUESTARIO - Ley de Disciplina Financiera**  
**Del 1 de enero al 31 de diciembre de 2020**  
**(Miles de pesos)**

C2. Remanentes de Transferencias Federales Etiquetadas aplicados en el periodo	0	0	0
<b>VII. Balance Presupuestario de Recursos Etiquetados (VII = A2 + A3.2-B2 + C2)</b>	0	-445	-445
<b>VIII. Balance Presupuestario de Recursos Etiquetados sin Financiamiento Neto (VIII= VII-A3.2)</b>	0	-445	-445

## FORMATO 5 ESTADO ANALÍTICO DE INGRESOS DETALLADO – LDF

UNIVERSIDAD INTERCULTURAL MAYA DE QUINTANA ROO						
Estado Analítico de Ingresos Detallado - LDF						
Del 1 de enero al 31 de diciembre de 2020						
(Miles de pesos)						
Concepto (c)	Ingreso					Diferencia (e)
	Estimado (d)	Ampliaciones/ (Reducciones)	Modificado	Devengado	Recaudado	
<b>Ingresos de Libre Disposición</b>						
A. Impuestos	0	0	0	0	0	0
B. Cuotas y Aportaciones de Seguridad Social	0	0	0	0	0	0
C. Contribuciones de Mejoras	0	0	0	0	0	0
D. Derechos	0	0	0	0	0	0
E. Productos	0	0	0	0	0	0
F. Aprovechamientos	0	0	0	0	0	0
G. Ingresos por Ventas de Bienes y Servicios	1,402	0	1,402	522	522	-879
H. Participaciones	0	0	0	0	0	0
(H=h1+h2+h3+h4+h5+h6+h7+h8+h9+h10+h11)	0	0	0	0	0	0
h1) Fondo General de Participaciones	0	0	0	0	0	0
h2) Fondo de Fomento Municipal	0	0	0	0	0	0
h3) Fondo de Fiscalización y Recaudación	0	0	0	0	0	0
h4) Fondo de Compensación	0	0	0	0	0	0
h5) Fondo de Extracción de Hidrocarburos	0	0	0	0	0	0
h6) Impuesto Especial Sobre Producción y	0	0	0	0	0	0
Servicios						
h7) 0.136% de la Recaudación Federal	0	0	0	0	0	0
Participable						
h8) 3.17% Sobre Extracción de Petróleo	0	0	0	0	0	0
h9) Gasolinas y Diésel	0	0	0	0	0	0
h10) Fondo del Impuesto Sobre la Renta	0	0	0	0	0	0
h11) Fondo de Estabilización de los Ingresos de	0	0	0	0	0	0
las Entidades Federativas						
I. Incentivos Derivados de la Colaboración Fiscal	0	0	0	0	0	0
(I=i1+i2+i3+i4+i5)	0	0	0	0	0	0
i1) Tenencia o Uso de Vehículos	0	0	0	0	0	0
i2) Fondo de Compensación ISAN	0	0	0	0	0	0
i3) Impuesto Sobre Automóviles Nuevos	0	0	0	0	0	0
i4) Fondo de Compensación de Repesos-	0	0	0	0	0	0
Intermedios						
i5) Otros Incentivos Económicos	0	0	0	0	0	0
J. Transferencias	26,118	13,816	39,934	39,934	39,934	0
K. Convenios	0	0	0	0	0	0
k1) Otros Convenios y Subsidios	0	856	856	856	856	0
L. Otros Ingresos de Libre Disposición (L=l1+l2)	0	0	0	0	0	0
l1) Participaciones en Ingresos Locales	0	0	0	0	0	0
l2) Otros Ingresos de Libre Disposición	0	0	0	0	0	0
<b>I. Total de Ingresos de Libre Disposición</b>	<b>27,520</b>	<b>14,672</b>	<b>42,192</b>	<b>41,313</b>	<b>41,313</b>	<b>-879</b>
(I=A+B+C+D+E+F+G+H+I+J+K+L)						
<b>Ingresos Excedentes de Ingresos de Libre Disposición</b>						<b>0</b>
<b>Transferencias Federales Etiquetadas</b>						
A. Aportaciones	0	0	0	0	0	0
(A=a1+a2+a3+a4+a5+a6+a7+a8)	0	0	0	0	0	0
a1) Fondo de Aportaciones para la Nómina	0	0	0	0	0	0
Educativa y Gasto Operativo	0	0	0	0	0	0
a2) Fondo de Aportaciones para los Servicios	0	0	0	0	0	0
de Salud	0	0	0	0	0	0
a3) Fondo de Aportaciones para la	0	0	0	0	0	0
Infraestructura Social	0	0	0	0	0	0
a4) Fondo de Aportaciones para el	0	0	0	0	0	0
Fortalecimiento de los Municipios y de las Demarcaciones	0	0	0	0	0	0
Territoriales del Distrito Federal	0	0	0	0	0	0
a5) Fondo de Aportaciones Múltiples	0	0	0	0	0	0
a6) Fondo de Aportaciones para la Educación	0	0	0	0	0	0
Tecnológica y de Adultos	0	0	0	0	0	0
a7) Fondo de Aportaciones para la Seguridad	0	0	0	0	0	0
Pública de los Estados y del Distrito Federal	0	0	0	0	0	0
a8) Fondo de Aportaciones para el	0	0	0	0	0	0
Fortalecimiento de las Entidades Federativas	0	0	0	0	0	0
B. Convenios (B=b1+b2+b3+b4)	0	0	0	0	0	0
b1) Convenios de Protección Social en Salud	0	0	0	0	0	0
b2) Convenios de Descentralización	0	0	0	0	0	0
b3) Convenios de Reasignación	0	0	0	0	0	0
b4) Otros Convenios y Subsidios	0	0	0	0	0	0
C. Fondos Distintos de Aportaciones (C=c1+c2)	0	0	0	0	0	0
c1) Fondo para Entidades Federativas y	0	0	0	0	0	0
Municipios Productores de Hidrocarburos	0	0	0	0	0	0
c2) Fondo Minero	0	0	0	0	0	0
D. Transferencias, Subsidios y Subvenciones, y	0	0	0	0	0	0
Pensiones y Jubilaciones	0	0	0	0	0	0
E. Otras Transferencias Federales Etiquetadas	0	0	0	0	0	0
<b>II. Total de Transferencias Federales Etiquetadas (II= A</b>	<b>0</b>	<b>0</b>	<b>0</b>	<b>0</b>	<b>0</b>	<b>0</b>
<b>+ B + C + D + E)</b>						
<b>III. Ingresos Derivados de Financiamientos (III = A)</b>	<b>0</b>	<b>0</b>	<b>0</b>	<b>0</b>	<b>0</b>	<b>0</b>
A. Ingresos Derivados de Financiamientos	0	0	0	0	0	0

# CUENTA PÚBLICA 2020



UNIVERSIDAD INTERCULTURAL MAYA DE QUINTANA ROO Estado Analítico de Ingresos Detallado - LDF Del 1 de enero al 31 de diciembre de 2020 (Miles de pesos)						
Concepto (c)	Ingreso					Diferencia (e)
	Estimado (d)	Ampliaciones/ (Reducciones)	Modificado	Devengado	Recaudado	
IV. Total de Ingresos (IV = I + II + III)	27,520	14,672	42,192	41,313	41,313	0
<b>Datos Informativos</b>						
1. Ingresos Derivados de Financiamientos con Fuente de Pago de Ingresos de Libre Disposición	0	0	0	0	0	0
2. Ingresos Derivados de Financiamientos con Fuente de Pago de Transferencias Federales Etiquetadas	0	0	0	0	0	0
3. Ingresos Derivados de Financiamientos (3 = 1 + 2)	0	0	0	0	0	0



## FORMATO 6A ESTADO ANALÍTICO DEL EJERCICIO DEL PRESUPUESTO DE EGRESOS DETALLADO LDF (CLASIFICACIÓN POR OBJETO DEL GASTO).

UNIVERSIDAD INTERCULTURAL MAYA DE QUINTANA ROO ESTADO ANALÍTICO DEL PRESUPUESTO DE EGRESOS DETALLADO - Ley de Disciplina Financiera Clasificación por Objeto del Gasto Del 01 de Enero al 31 de Diciembre de 2020 (Miles de Pesos)						
Concepto	Aprobado	Ampliaciones /Reducciones	Modificado	Devengado	Pagado	Subejercicio
<b>I. Gasto No Etiquetado</b>	<b>1,402</b>	<b>0</b>	<b>1,402</b>	<b>113</b>	<b>113</b>	<b>1,288</b>
<b>Servicios Personales</b>	<b>0</b>	<b>0</b>	<b>0</b>	<b>21</b>	<b>21</b>	<b>-21</b>
Remuneraciones al Personal de Carácter Permanente	0	0	0	0	0	0
Remuneraciones al Personal de Carácter Transitorio	0	0	0	0	0	0
Remuneraciones Adicionales y Especiales	0	0	0	21	21	-21
Seguridad Social	0	0	0	0	0	0
Otras Prestaciones Sociales y Económicas	0	0	0	0	0	0
Previsiones	0	0	0	0	0	0
Pago de Estímulos a Servidores Públicos	0	0	0	0	0	0
<b>Materiales y Suministros</b>	<b>561</b>	<b>0</b>	<b>561</b>	<b>30</b>	<b>30</b>	<b>531</b>
Materiales de Administración, Emisión de Documentos y Artículos Oficiales	281	0	281	26	26	255
Alimentos y Utensilios	187	0	187	0	0	187
Materias Primas y Materiales de Producción y Comercialización	0	0	0	0	0	0
Materiales y Artículos de Construcción y de Reparación	0	0	0	0	0	0
Productos Químicos, Farmacéuticos y de Laboratorio	0	0	0	0	0	0
Combustibles, Lubricantes y Aditivos	94	0	94	4	4	89
Vestuario, Blancos, Prendas de Protección y Artículos Deportivos	0	0	0	0	0	0
Materiales y Suministros para Seguridad	0	0	0	0	0	0
Herramientas, Refacciones y Accesorios Menores	0	0	0	0	0	0
<b>Servicios Generales</b>	<b>709</b>	<b>0</b>	<b>709</b>	<b>42</b>	<b>42</b>	<b>667</b>
Servicios Básicos	118	0	118	0	0	118
Servicios de Arrendamiento	39	0	39	0	0	39
Servicios Profesionales, Científicos, Técnicos y Otros Servicios	118	0	118	31	31	87
Servicios Financieros, Bancarios y Comerciales	0	0	0	0	0	0
Servicios de Instalación, Reparación, Mantenimiento y Conservación	39	0	39	0	0	39
Servicios de Comunicación Social y Publicidad	118	0	118	0	0	118
Servicios de Traslado y Viáticos	118	0	118	0	0	118
Servicios Oficiales	39	0	39	0	0	39
Otros Servicios Generales	118	0	118	11	11	108
<b>Transferencias, Asignaciones, Subsidios y Otras Ayudas</b>	<b>132</b>	<b>0</b>	<b>132</b>	<b>21</b>	<b>21</b>	<b>111</b>
Transferencias Internas y Asignaciones al Sector Público	0	0	0	0	0	0
Transferencias al Resto del Sector Público	0	0	0	0	0	0
Subsidios y Subvenciones	0	0	0	0	0	0
Ayudas Sociales	132	0	132	21	21	111
Pensiones y Jubilaciones	0	0	0	0	0	0
Transferencias a Fideicomisos, Mandatos y Otros Análogos	0	0	0	0	0	0
Transferencias a la Seguridad Social	0	0	0	0	0	0
Donativos	0	0	0	0	0	0
Transferencias al Exterior	0	0	0	0	0	0
<b>Bienes Muebles, Inmuebles e Intangibles</b>	<b>0</b>	<b>0</b>	<b>0</b>	<b>0</b>	<b>0</b>	<b>0</b>
Mobiliario y Equipo de Administración	0	0	0	0	0	0
Mobiliario y Equipo Educativo y Recreativo	0	0	0	0	0	0
Equipo e Instrumental Médico y de Laboratorio	0	0	0	0	0	0
Vehículos y Equipo de Transporte	0	0	0	0	0	0
Equipo de Defensa y Seguridad	0	0	0	0	0	0
Maquinaria, Otros Equipos y Herramientas	0	0	0	0	0	0
Activos Biológicos	0	0	0	0	0	0
Bienes Inmuebles	0	0	0	0	0	0
Activos Intangibles	0	0	0	0	0	0
<b>Inversión Pública</b>	<b>0</b>	<b>0</b>	<b>0</b>	<b>0</b>	<b>0</b>	<b>0</b>
Obra Pública en Bienes de Dominio Público	0	0	0	0	0	0
Obra Pública en Bienes Propios	0	0	0	0	0	0
Proyectos Productivos y Acciones de Fomento	0	0	0	0	0	0
<b>Inversiones Financieras y Otras Provisiones</b>	<b>0</b>	<b>0</b>	<b>0</b>	<b>0</b>	<b>0</b>	<b>0</b>
Inversiones para el Fomento de Actividades Productivas	0	0	0	0	0	0
Acciones y Participaciones de Capital	0	0	0	0	0	0
Compra de Títulos y Valores	0	0	0	0	0	0
Concesión de Préstamos	0	0	0	0	0	0
Inversiones en Fideicomisos, Mandatos y Otros Análogos	0	0	0	0	0	0
Otras Inversiones Financieras	0	0	0	0	0	0
Provisiones para Contingencias y Otras Erogaciones Especiales	0	0	0	0	0	0
<b>Participaciones y Aportaciones</b>	<b>0</b>	<b>0</b>	<b>0</b>	<b>0</b>	<b>0</b>	<b>0</b>
Participaciones	0	0	0	0	0	0
Aportaciones	0	0	0	0	0	0
Convenios	0	0	0	0	0	0
<b>Deuda Pública</b>	<b>0</b>	<b>0</b>	<b>0</b>	<b>0</b>	<b>0</b>	<b>0</b>
Amortización de la Deuda Pública	0	0	0	0	0	0
Intereses de la Deuda Pública	0	0	0	0	0	0
Comisiones de la Deuda Pública	0	0	0	0	0	0
Gastos de la Deuda Pública	0	0	0	0	0	0
Costo por Coberturas	0	0	0	0	0	0
Apoyos Financieros	0	0	0	0	0	0
Adeudos de Ejercicios Fiscales Anteriores (ADEFAS)	0	0	0	0	0	0
<b>II. Gasto Etiquetado</b>	<b>26,118</b>	<b>14,672</b>	<b>40,790</b>	<b>41,235</b>	<b>41,235</b>	<b>-445</b>
<b>Servicios Personales</b>	<b>13,059</b>	<b>7,463</b>	<b>20,522</b>	<b>25,694</b>	<b>25,694</b>	<b>-5,171</b>
Remuneraciones al Personal de Carácter Permanente	5,121	2,199	7,320	8,852	8,852	-1,532
Remuneraciones al Personal de Carácter Transitorio	653	-73	580	988	988	-408



UNIVERSIDAD INTERCULTURAL MAYA DE QUINTANA ROO						
ESTADO ANALÍTICO DEL PRESUPUESTO DE EGRESOS DETALLADO - Ley de Disciplina Financiera						
Clasificación por Objeto del Gasto						
Del 01 de Enero al 31 de Diciembre de 2020						
(Miles de Pesos)						
Concepto	Aprobado	Ampliaciones /Reducciones	Modificado	Devengado	Pagado	Subejercicio
Remuneraciones Adicionales y Especiales	3,927	3,530	7,457	9,376	9,376	-1,919
Seguridad Social	1,024	458	1,482	1,816	1,816	-334
Otras Prestaciones Sociales y Económicas	1,007	786	1,793	2,873	2,873	-1,081
Previsiones	0	0	0	0	0	0
Pago de Estímulos a Servidores Públicos	1,327	563	1,891	1,789	1,789	102
<b>Materiales y Suministros</b>	<b>5,223</b>	<b>944</b>	<b>6,167</b>	<b>3,049</b>	<b>3,049</b>	<b>3,118</b>
Materiales de Administración, Emisión de Documentos y Artículos Oficiales	1,643	552	2,195	1,123	1,123	1,072
Alimentos y Utensilios	569	0	569	41	41	528
Materias Primas y Materiales de Producción y Comercialización	0	0	0	0	0	0
Materiales y Artículos de Construcción y de Reparación	246	36	281	153	153	129
Productos Químicos, Farmacéuticos y de Laboratorio	125	32	157	33	33	124
Combustibles, Lubricantes y Aditivos	1,653	210	1,863	1,377	1,377	486
Vestuario, Blancos, Prendas de Protección y Artículos Deportivos	541	100	641	264	264	377
Materiales y Suministros para Seguridad	0	0	0	0	0	0
Herramientas, Refacciones y Accesorios Menores	446	15	460	58	58	402
<b>Servicios Generales</b>	<b>7,836</b>	<b>4,508</b>	<b>12,344</b>	<b>10,584</b>	<b>10,584</b>	<b>1,760</b>
Servicios Básicos	1,913	341	2,254	1,141	1,141	1,113
Servicios de Arrendamiento	9	27	36	236	236	-199
Servicios Profesionales, Científicos, Técnicos y Otros Servicios	1,255	3,912	5,167	5,184	5,184	-17
Servicios Financieros, Bancarios y Comerciales	323	0	323	79	79	244
Servicios de Instalación, Reparación, Mantenimiento y Conservación	1,360	95	1,454	1,937	1,937	-483
Servicios de Comunicación Social y Publicidad	679	0	679	0	0	679
Servicios de Traslado y Viáticos	862	133	995	782	782	213
Servicios Oficiales	116	0	116	111	111	5
Otros Servicios Generales	1,320	0	1,320	1,115	1,115	205
<b>Transferencias, Asignaciones, Subsidios y Otras Ayudas</b>	<b>0</b>	<b>0</b>	<b>0</b>	<b>30</b>	<b>30</b>	<b>-30</b>
Transferencias Internas y Asignaciones al Sector Público	0	0	0	0	0	0
Transferencias al Resto del Sector Público	0	0	0	0	0	0
Subsidios y Subvenciones	0	0	0	0	0	0
Ayudas Sociales	0	0	0	30	30	-30
Pensiones y Jubilaciones	0	0	0	0	0	0
Transferencias a Fideicomisos, Mandatos y Otros Análogos	0	0	0	0	0	0
Transferencias a la Seguridad Social	0	0	0	0	0	0
Donativos	0	0	0	0	0	0
Transferencias al Exterior	0	0	0	0	0	0
<b>Bienes Muebles, Inmuebles e Intangibles</b>	<b>0</b>	<b>1,757</b>	<b>1,757</b>	<b>1,878</b>	<b>1,878</b>	<b>-122</b>
Mobiliario y Equipo de Administración	0	1,502	1,502	1,769	1,769	-268
Mobiliario y Equipo Educativo y Recreativo	0	74	74	74	74	0
Equipo e Instrumental Médico y de Laboratorio	0	0	0	26	26	-26
Vehículos y Equipo de Transporte	0	0	0	0	0	0
Equipo de Defensa y Seguridad	0	0	0	0	0	0
Maquinaria, Otros Equipos y Herramientas	0	0	0	9	9	-9
Activos Biológicos	0	0	0	0	0	0
Bienes Inmuebles	0	0	0	0	0	0
Activos Intangibles	0	181	181	0	0	181
<b>Inversión Pública</b>	<b>0</b>	<b>0</b>	<b>0</b>	<b>0</b>	<b>0</b>	<b>0</b>
Obra Pública en Bienes de Dominio Público	0	0	0	0	0	0
Obra Pública en Bienes Propios	0	0	0	0	0	0
Proyectos Productivos y Acciones de Fomento	0	0	0	0	0	0
<b>Inversiones Financieras y Otras Provisiones</b>	<b>0</b>	<b>0</b>	<b>0</b>	<b>0</b>	<b>0</b>	<b>0</b>
Inversiones para el Fomento de Actividades Productivas	0	0	0	0	0	0
Acciones y Participaciones de Capital	0	0	0	0	0	0
Compra de Títulos y Valores	0	0	0	0	0	0
Concesión de Préstamos	0	0	0	0	0	0
Inversiones en Fideicomisos, Mandatos y Otros Análogos	0	0	0	0	0	0
Otras Inversiones Financieras	0	0	0	0	0	0
Provisiones para Contingencias y Otras Erogaciones Especiales	0	0	0	0	0	0
<b>Participaciones y Aportaciones</b>	<b>0</b>	<b>0</b>	<b>0</b>	<b>0</b>	<b>0</b>	<b>0</b>
Participaciones	0	0	0	0	0	0
Aportaciones	0	0	0	0	0	0
Convenios	0	0	0	0	0	0
<b>Deuda Pública</b>	<b>0</b>	<b>0</b>	<b>0</b>	<b>0</b>	<b>0</b>	<b>0</b>
Amortización de la Deuda Pública	0	0	0	0	0	0
Intereses de la Deuda Pública	0	0	0	0	0	0
Comisiones de la Deuda Pública	0	0	0	0	0	0
Gastos de la Deuda Pública	0	0	0	0	0	0
Costo por Coberturas	0	0	0	0	0	0
Apoyos Financieros	0	0	0	0	0	0
Adeudos de Ejercicios Fiscales Anteriores (ADEFAS)	0	0	0	0	0	0
<b>Total</b>	<b>27,520</b>	<b>14,672</b>	<b>42,192</b>	<b>41,349</b>	<b>41,349</b>	<b>843</b>

Las cifras pueden presentar diferencias por redondeos.

## FORMATO 6B ESTADO ANALÍTICO DEL EJERCICIO DEL PRESUPUESTO DE EGRESOS DETALLADO LDF (CLASIFICACIÓN ADMINISTRATIVA)

UNIVERSIDAD INTERCULTURAL MAYA DE QUINTANA ROO						
ESTADO ANALÍTICO DEL PRESUPUESTO DE EGRESOS DETALLADO - Ley de Disciplina Financiera						
Clasificación Administrativa						
Del 01 de Enero al 31 de Diciembre de 2020						
(Miles de Pesos)						
Entidad	Aprobado	Ampliaciones /Reducciones	Modificado	Devengado	Pagado	Subejercicio
<b>I. Gasto No Etiquetado</b>	<b>1,402</b>	<b>0</b>	<b>1,402</b>	<b>113</b>	<b>113</b>	<b>1,288</b>
Rectoría	0	0	0	0	0	0
Académica	1,402	0	1,402	113	113	1,288
Planeación	0	0	0	0	0	0
Administración	0	0	0	0	0	0
Jurídica	0	0	0	0	0	0
<b>II. Gasto Etiquetado</b>	<b>26,118</b>	<b>14,672</b>	<b>40,790</b>	<b>41,235</b>	<b>41,235</b>	<b>-445</b>
Rectoría	2,640	546	3,186	1,866	1,866	179
Académica	13,274	12,209	25,483	25,304	25,304	-2,705
Planeación	2,987	945	3,932	3,269	3,269	98
Administración	6,722	765	7,487	10,192	10,192	663
Jurídica	495	207	701	603	603	1,320
<b>Total</b>	<b>27,520</b>	<b>14,672</b>	<b>42,192</b>	<b>41,349</b>	<b>41,349</b>	<b>843</b>

Las cifras pueden presentar diferencias por redondeos.

## FORMATO 6C ESTADO ANALÍTICO DEL EJERCICIO DEL PRESUPUESTO DE EGRESOS DETALLADO LDF (CLASIFICACIÓN FUNCIONAL)

UNIVERSIDAD INTERCULTURAL MAYA DE QUINTANA ROO						
ESTADO ANALÍTICO DEL PRESUPUESTO DE EGRESOS DETALLADO - Ley de Disciplina Financiera						
Clasificación Funcional						
Del 01 de Enero al 31 de Diciembre de 2020						
(Miles de Pesos)						
Concepto	Aprobado	Ampliaciones /Reducciones	Modificado	Devengado	Pagado	Subejercicio
<b>I. Gasto No Etiquetado</b>	<b>1,402</b>	<b>0</b>	<b>1,402</b>	<b>113</b>	<b>113</b>	<b>1,288</b>
<b>Gobierno</b>	<b>0</b>	<b>0</b>	<b>0</b>	<b>0</b>	<b>0</b>	<b>0</b>
Legislación	0	0	0	0	0	0
Justicia	0	0	0	0	0	0
Coordinación de la Política de Gobierno	0	0	0	0	0	0
Relaciones Exteriores	0	0	0	0	0	0
Asuntos Financieros y Hacendarios	0	0	0	0	0	0
Seguridad Nacional	0	0	0	0	0	0
Asuntos de Orden Público y de Seguridad Interior	0	0	0	0	0	0
Otros Servicios Generales	0	0	0	0	0	0
<b>Desarrollo Social</b>	<b>1,402</b>	<b>0</b>	<b>1,402</b>	<b>113</b>	<b>113</b>	<b>1,288</b>
Protección Ambiental	0	0	0	0	0	0
Vivienda y Servicios a la Comunidad	0	0	0	0	0	0
Salud	0	0	0	0	0	0
Recreación, Cultura y Otras Manifestaciones Sociales	0	0	0	0	0	0
Educación	1,402	0	1,402	113	113	1,288
Protección Social	0	0	0	0	0	0
Otros Asuntos Sociales	0	0	0	0	0	0
<b>Desarrollo Económico</b>	<b>0</b>	<b>0</b>	<b>0</b>	<b>0</b>	<b>0</b>	<b>0</b>
Asuntos Económicos, Comerciales y Laborales en General	0	0	0	0	0	0
Agropecuaria, Silvicultura, Pesca y Caza	0	0	0	0	0	0
Combustibles y Energía	0	0	0	0	0	0
Minería, Manufacturas y Construcción	0	0	0	0	0	0
Transporte	0	0	0	0	0	0
Comunicaciones	0	0	0	0	0	0
Turismo	0	0	0	0	0	0
Ciencia, Tecnología e Innovación	0	0	0	0	0	0
Otras Industrias y Otros Asuntos Económicos	0	0	0	0	0	0
<b>Otros</b>	<b>0</b>	<b>0</b>	<b>0</b>	<b>0</b>	<b>0</b>	<b>0</b>
Transacciones de la Deuda Pública / Costo Financiero de la Deuda	0	0	0	0	0	0
Transferencias, Participaciones y Aportaciones entre Diferentes Niveles	0	0	0	0	0	0
y Ordenes de Gobierno	0	0	0	0	0	0
Saneamiento del Sistema Financiero	0	0	0	0	0	0
Adeudos de Ejercicios Fiscales Anteriores	0	0	0	0	0	0
<b>II. Gasto Etiquetado</b>	<b>26,118</b>	<b>14,672</b>	<b>40,790</b>	<b>41,235</b>	<b>41,235</b>	<b>-445</b>
<b>Gobierno</b>	<b>0</b>	<b>0</b>	<b>0</b>	<b>0</b>	<b>0</b>	<b>0</b>
Legislación	0	0	0	0	0	0
Justicia	0	0	0	0	0	0
Coordinación de la Política de Gobierno	0	0	0	0	0	0
Relaciones Exteriores	0	0	0	0	0	0
Asuntos Financieros y Hacendarios	0	0	0	0	0	0
Seguridad Nacional	0	0	0	0	0	0
Asuntos de Orden Público y de Seguridad Interior	0	0	0	0	0	0
Otros Servicios Generales	0	0	0	0	0	0
<b>Desarrollo Social</b>	<b>26,118</b>	<b>14,672</b>	<b>40,790</b>	<b>41,235</b>	<b>41,235</b>	<b>-445</b>
Protección Ambiental	0	0	0	0	0	0
Vivienda y Servicios a la Comunidad	0	0	0	0	0	0
Salud	0	0	0	0	0	0
Recreación, Cultura y Otras Manifestaciones Sociales	0	0	0	0	0	0
Educación	26,118	14,672	40,790	41,235	41,235	-445
Protección Social	0	0	0	0	0	0
Otros Asuntos Sociales	0	0	0	0	0	0
<b>Desarrollo Económico</b>	<b>0</b>	<b>0</b>	<b>0</b>	<b>0</b>	<b>0</b>	<b>0</b>
Asuntos Económicos, Comerciales y Laborales en General	0	0	0	0	0	0
Agropecuaria, Silvicultura, Pesca y Caza	0	0	0	0	0	0
Combustibles y Energía	0	0	0	0	0	0
Minería, Manufacturas y Construcción	0	0	0	0	0	0
Transporte	0	0	0	0	0	0
Comunicaciones	0	0	0	0	0	0
Turismo	0	0	0	0	0	0
Ciencia, Tecnología e Innovación	0	0	0	0	0	0
Otras Industrias y Otros Asuntos Económicos	0	0	0	0	0	0
<b>Otros</b>	<b>0</b>	<b>0</b>	<b>0</b>	<b>0</b>	<b>0</b>	<b>0</b>
Transacciones de la Deuda Pública / Costo Financiero de la Deuda	0	0	0	0	0	0
Transferencias, Participaciones y Aportaciones entre Diferentes Niveles	0	0	0	0	0	0
y Ordenes de Gobierno	0	0	0	0	0	0
Saneamiento del Sistema Financiero	0	0	0	0	0	0
Adeudos de Ejercicios Fiscales Anteriores	0	0	0	0	0	0
<b>Total</b>	<b>27,520</b>	<b>14,672</b>	<b>42,192</b>	<b>41,349</b>	<b>41,349</b>	<b>843</b>

Las cifras pueden presentar diferencias por redondeos.

## FORMATO 6D ESTADO ANALÍTICO DEL EJERCICIO DEL PRESUPUESTO DE EGRESOS DETALLADO LDF (CLASIFICACIÓN DE SERVICIOS PERSONALES POR CATEGORÍA)

UNIVERSIDAD INTERCULTURAL MAYA DE QUINTANA ROO ESTADO ANALÍTICO DEL PRESUPUESTO DE EGRESOS DETALLADO - Ley de Disciplina Financiera Clasificación de Servicios Personales por Categoría Del 01 de Enero al 31 de Diciembre de 2020 (Miles de Pesos)						
Concepto	Aprobado	Ampliaciones /Reducciones	Modificado	Devengado	Pagado	Subejercicio
<b>I. Gasto No Etiquetado</b>	<b>0</b>	<b>0</b>	<b>0</b>	<b>21</b>	<b>21</b>	<b>-21</b>
Personal Administrativo y de Servicio Público	0	0	0	0	0	0
Magisterio	0	0	0	21	21	-21
Servicios de Salud	0	0	0	0	0	0
Personal Administrativo	0	0	0	0	0	0
Personal Médico, Paramédico y afin	0	0	0	0	0	0
Seguridad Pública	0	0	0	0	0	0
Gastos asociados a la Implementación de Nuevas Leyes Federales o Reformas a las mismas	0	0	0	0	0	0
Sentencias laborales definitivas	0	0	0	0	0	0
<b>II. Gasto Etiquetado</b>	<b>13,059</b>	<b>7,463</b>	<b>20,522</b>	<b>25,694</b>	<b>25,694</b>	<b>-5,171</b>
Personal Administrativo y de Servicio Público	4,358	2,463	6,821	8,838	8,838	-2,017
Magisterio	8,701	5,000	13,701	16,855	16,855	-3,154
Servicios de Salud	0	0	0	0	0	0
Personal Administrativo	0	0	0	0	0	0
Personal Médico, Paramédico y afin	0	0	0	0	0	0
Seguridad Pública	0	0	0	0	0	0
Gastos asociados a la Implementación de Nuevas Leyes Federales o Reformas a las mismas	0	0	0	0	0	0
Sentencias laborales definitivas	0	0	0	0	0	0
<b>Total</b>	<b>13,059</b>	<b>7,463</b>	<b>20,522</b>	<b>25,715</b>	<b>25,715</b>	<b>-5,192</b>

Las cifras pueden presentar diferencias por redondeos.

## 2.2 ANEXO 3-GUÍA DE CUMPLIMIENTO DE LA LEY DE DISCIPLINA FINANCIERA DE LAS ENTIDADES FEDERATIVAS Y MUNICIPIOS

Guía de Cumplimiento de la Ley de Disciplina Financiera de las Entidades Federativas y Municipios							
Del 1 de enero al 31 de diciembre de 2020							
Indicadores de Observancia (c)	Implementación			Resultado		Fundamento (h)	Comentarios (i)
	SI	NO					
	Mecanismo de Verificación (d)	Fecha estimada de cumplimiento (e)	Monto o valor (f)	Unidad (pesos/porcentaje) (g)			
<b>INDICADORES PRESUPUESTARIOS</b>							
<b>A. INDICADORES CUANTITATIVOS</b>							
<b>1 Balance Presupuestario Sostenible (j)</b>							
a.	Propuesto	Iniciativa de Ley de Ingresos y Proyecto de Presupuesto de Egresos			pesos	Art. 6 y 19 de la LDF	Corresponde al Titular del Poder Ejecutivo.
b.	Aprobado	Ley de Ingresos y Presupuesto de Egresos			pesos	Art. 6 y 19 de la LDF	Corresponde al Titular del Poder Ejecutivo.
c.	Ejercido	Cuenta Pública / Formato 4 LDF			pesos	Art. 6 y 19 de la LDF	Corresponde al Titular del Poder Ejecutivo.
<b>2 Balance Presupuestario de Recursos Disponibles Sostenible (k)</b>							
a.	Propuesto	Iniciativa de Ley de Ingresos y Proyecto de Presupuesto de Egresos			pesos	Art. 6 y 19 de la LDF	Corresponde al Titular del Poder Ejecutivo.
b.	Aprobado	Ley de Ingresos y Presupuesto de Egresos			pesos	Art. 6 y 19 de la LDF	Corresponde al Titular del Poder Ejecutivo.

c.	Ejercido	Cuenta Pública / Formato 4 LDF			pesos	Art. 6 y 19 de la LDF	Corresponde al Titular del Poder Ejecutivo.
<b>3 Financiamiento Neto dentro del Techo de Financiamiento Neto (l)</b>							
a.	Propuesto	Iniciativa de Ley de Ingresos			pesos	Art. 6, 19 y 46 de la LDF	La Universidad no cuenta con autorización para contraer deuda.
b.	Aprobado	Ley de Ingresos			pesos	Art. 6, 19 y 46 de la LDF	La Universidad no cuenta con autorización para contraer deuda.
c.	Ejercido	Cuenta Pública / Formato 4 LDF			pesos	Art. 6, 19 y 46 de la LDF	La Universidad no cuenta con autorización para contraer deuda.
<b>4 Recursos destinados a la atención de desastres naturales</b>							
a.	Asignación al fideicomiso para desastres naturales (m)						
	a.1 Aprobado	Reporte Trim. Formato 6 a)			pesos	Art. 9 de la LDF	No aplica
	a.2 Pagado	Cuenta Pública / Formato 6 a)			pesos	Art. 9 de la LDF	No aplica
b.	Aportación promedio realizada por la Entidad Federativa durante los 5 ejercicios previos, para infraestructura dañada por desastres naturales (n)	Autorizaciones de recursos aprobados por el FONDEN			pesos	Art. 9 de la LDF	No aplica
c.	Saldo del fideicomiso para desastres naturales (o)	Cuenta Pública / Auxiliar de Cuentas			pesos	Art. 9 de la LDF	No aplica
d.	Costo promedio de los últimos 5 ejercicios de la reconstrucción de infraestructura dañada por desastres naturales (p)	Autorizaciones de recursos aprobados por el FONDEN			pesos	Art. 9 de la LDF	No aplica
<b>5 Techo para servicios personales (q)</b>							
a.	Asignación en el Presupuesto de Egresos	Reporte Trim. Formato 6 d)			pesos	Art. 10 y 21 de la LDF	A partir de 2014 se ha requerido de ampliaciones y créditos puente para afrontar estos pagos.
b.	Ejercido	Reporte Trim. Formato 6 d)			pesos	Art. 13 fracc. V y 21 de la LDF	A partir de 2014 se ha requerido de ampliaciones y créditos puente para afrontar estos pagos.

6 Previsiones de gasto para compromisos de pago derivados de APPs (r)							
a.	Asignación en el Presupuesto de Egresos	Presupuesto de Egresos			pesos	Art. 11 y 21 de la LDF	
7 Techo de ADEFAS para el ejercicio fiscal (s)							
a.	Propuesto	Proyecto de Presupuesto de Egresos			pesos	Art. 12 y 20 de la LDF	-
b.	Aprobado	Reporte Trim. Formato ó a)			pesos	Art. 12 y 20 de la LDF	
c.	Ejercido	Cuenta Pública / Formato ó a)			pesos	Art. 12 y 20 de la LDF	
B. INDICADORES CUALITATIVOS							
1 Iniciativa de Ley de Ingresos y Proyecto de Presupuesto de Egresos							LEY DE INGRESOS:
a.	Objetivos anuales, estrategias y metas para el ejercicio fiscal (t)	Iniciativa de Ley de Ingresos y Proyecto de Presupuesto de Egresos				Art. 5 y 18 de la LDF	<u>La aprobación del presupuesto depende del Ejecutivo Estatal.</u>
b.	Proyecciones de ejercicios posteriores (u)	Iniciativa de Ley de Ingresos y Proyecto de Presupuesto de Egresos / Formatos 7 a) y b)				Art. 5 y 18 de la LDF	<u>La aprobación del presupuesto depende del Ejecutivo Estatal.</u>
c.	Descripción de riesgos relevantes y propuestas de acción para enfrentarlos (v)	Iniciativa de Ley de Ingresos y Proyecto de Presupuesto de Egresos				Art. 5 y 18 de la LDF	<u>La aprobación del presupuesto depende del Ejecutivo Estatal.</u>
d.	Resultados de ejercicios fiscales anteriores y el ejercicio fiscal en cuestión (w)	Iniciativa de Ley de Ingresos y Proyecto de Presupuesto de Egresos / Formatos 7 c) y d)				Art. 5 y 18 de la LDF	<u>La aprobación del presupuesto depende del Ejecutivo Estatal.</u>
e.	Estudio actuarial de las pensiones de sus trabajadores (x)	Proyecto de Presupuesto de Egresos / Formato 8				Art. 5 y 18 de la LDF	No aplica.
2 Balance Presupuestario de Recursos Disponibles, en caso de ser negativo							
a.	Razones excepcionales que justifican el Balance Presupuestario de Recursos Disponibles negativo (y)	Iniciativa de Ley de Ingresos o Proyecto de Presupuesto de				Art. 6 y 19 de la LDF	Anterior a 2014, se contrató una plantilla laboral que rebasa

# CUENTA PÚBLICA 2020



		Egresos					los presupuestos autorizados.
b.	Fuente de recursos para cubrir el Balance Presupuestario de Recursos Disponibles negativo (z)	Iniciativa de Ley de Ingresos o Proyecto de Presupuesto de Egresos					Art. 6 y 19 de la LDF
c.	Número de ejercicios fiscales y acciones necesarias para cubrir el Balance Presupuestario de Recursos Disponibles negativo (aa)	Iniciativa de Ley de Ingresos o Proyecto de Presupuesto de Egresos					Art. 6 y 19 de la LDF
d.	Informes Trimestrales sobre el avance de las acciones para recuperar el Balance Presupuestario de Recursos Disponibles (bb)	Reporte Trim. y Cuenta Pública					Art. 6 y 19 de la LDF
<b>3 Servicios Personales</b>							
a.	Remuneraciones de los servidores públicos (cc)	Proyecto de Presupuesto de Egresos					Art. 10 y 21 de la LDF <u>La aprobación del presupuesto depende del Ejecutivo Estatal.</u>
b.	Previsiones salariales y económicas para cubrir incrementos salariales, creación de plazas y otros (dd)	Proyecto de Presupuesto de Egresos					Art. 10 y 21 de la LDF <u>La aprobación del presupuesto depende del Ejecutivo Estatal.</u>
INDICADORES DEL EJERCICIO PRESUPUESTARIO							
A. INDICADORES CUANTITATIVOS							
<b>1 Ingresos Excedentes derivados de Ingresos de Libre Disposición</b>							
a.	Monto de Ingresos Excedentes derivados de ILD (ee)					pesos	Art. 14 y 21 de la LDF -
b.	Monto de Ingresos Excedentes derivados de ILD destinados al fin del A.14, fracción I de la LDF (ff)					pesos	Art. 14 y 21 de la LDF -
c.	Monto de Ingresos Excedentes derivados de ILD destinados al fin del A.14, fracción II, a) de la LDF (gg)					pesos	Art. 14 y 21 de la LDF -
d.	Monto de Ingresos Excedentes derivados de ILD destinados al fin del A.14, fracción II, b) de la LDF (hh)					pesos	Art. 14 y 21 de la LDF -
e.	Monto de Ingresos Excedentes derivados de ILD destinados al fin del artículo noveno transitorio de la LDF (ii)					pesos	Art. Noveno Transitorio de la LDF -
B. INDICADORES CUALITATIVOS							



# CUENTA PÚBLICA 2020



1	Análisis Costo-Beneficio para programas o proyectos de inversión mayores a 10 millones de UDIS (ij)				pesos	Art. 13 frac. III y 21 de la LDF	-
2	Análisis de conveniencia y análisis de transferencia de riesgos de los proyectos APPs (kk)					Art. 13 frac. III y 21 de la LDF	
3	Identificación de población objetivo, destino y temporalidad de subsidios (ll)					Art. 13 frac. VII y 21 de la LDF	
INDICADORES DE DEUDA PÚBLICA							
A. INDICADORES CUANTITATIVOS							
1 Obligaciones a Corto Plazo							
a.	Límite de Obligaciones a Corto Plazo (mm)				pesos	Art. 30 frac. I de la LDF	-
b.	Obligaciones a Corto Plazo (nn)				pesos	Art. 30 frac. I de la LDF	-

## RELACIÓN DE LAS CUENTAS BANCARIAS PRODUCTIVAS, ESPECIFICAS EN LAS CUALES SE DEPOSITAN RECURSOS FEDERALES TRANSFERIDOS

Entidad Federativa/Municipio:		
Relación de cuentas bancarias productivas específicas		
Periodo (2020)		
Fondo, Programa o Convenio	Datos de la Cuenta Bancaria	
	Institución Bancaria	Número de Cuenta
Subsidio de Recursos Ordinarios	BBVA Bancomer S.A.	0155047994
PRODEP	BBVA Bancomer S.A.	0180253804

**RELACIÓN DE BIENES QUE COMPONEN EL PATRIMONIO DEL ENTE PÚBLICO (ENLACE WEB DONDE ESTA PUBLICADO)**

**LINK DE LA RELACIÓN DE LOS BIENES MUEBLES:**  
<http://www.uimqroo.edu.mx/archivos/LGCG/2020/Inventario%20Global%20de%20bienes%20muebles%20e%20i%20nmuebles%20Actualizado%20al%2031%20de%20Diciembre%20de%202020.pdf>

**LINK DE LA RELACIÓN DE LOS BIENES INMUEBLES:**  
[http://www.uimqroo.edu.mx/transparencia/IPO/archivos\\_de\\_transparencia/fraccion34/2020/XXXIV\\_F34D\\_Inventario\\_de\\_bienes\\_inmuebles\\_4to.Trim.2020.xlsx](http://www.uimqroo.edu.mx/transparencia/IPO/archivos_de_transparencia/fraccion34/2020/XXXIV_F34D_Inventario_de_bienes_inmuebles_4to.Trim.2020.xlsx)

## RELACIÓN DE ESQUEMAS BURSÁTILES Y DE COBERTURAS FINANCIERAS.

En relación al de esquemas bursátiles y de coberturas financieras, se aclara que no es aplicable a la Universidad Intercultural Maya de Quintana Roo ya que este Ente no realiza operaciones de dicha naturaleza, la presente es con la finalidad de dar cumplimiento al artículo 46, último párrafo Ley General de Contabilidad Gubernamental.

## INGRESOS POR APORTACIONES ESPECIALES FEDERALES

Universidad Intercultural Maya de Quintana Roo Ingresos por Aportaciones Especiales Federales* Ejercicio 2020 (Miles de Pesos)		
Concepto	Recaudado	Integración
		(Recaudado / total de recaudado)
<b>Educación superior (Ramo 11)</b>		
Convenio de Apoyo Solidario	13,522	68.75%
Convenio PRODEP	20	0.10%
Convenio PROFEXCE 2020	5,890	29.94%
PROEXES	236	1.20%
<b>Total</b>	<b>19,668</b>	<b>100.00%</b>

## GASTOS POR APORTACIONES ESPECIALES FEDERALES

Universidad Intercultural Maya de Quintana Roo Gastos Por Aportaciones Especiales Federales* Ejercicio 2020 (Miles de Pesos)				
Nombre del ramo (Ramo X)	Saldo del Devengado	Saldo del Ejercido	Saldo del Pagado	Total
	0	0	0	0
Nombre del programa, convenio o fondo federal 1	0	0	0	0
Nombre del programa, convenio o fondo federal 2	0	0	0	0
Nombre del programa, convenio o fondo federal 3	0	0	0	0
<b>Total</b>	<b>0</b>	<b>0</b>	<b>0</b>	<b>0</b>

\* Programas y Convenios Federales del ejercicio 2020, no incluye remanentes de ejercicios anteriores.

## ESTADO PRESUPUESTARIO DE INGRESOS Y EGRESOS

UNIVERSIDAD INTERCULTURAL MAYA DE QUINTANA ROO			
ESTADO PRESUPUESTARIO DE INGRESOS Y EGRESOS			
Del 1 de enero al 31 de diciembre de 2020 y 2019			
(Miles de pesos)			
Concepto	CRI	2020	2019
	(Ingreso Recaudado)		
<b>Ingresos</b>			
Impuestos	1	0	0
Cuotas y Aportaciones de seguridad social	2	0	0
Contribuciones de mejoras	3	0	0
Derechos	4	0	0
Productos	5	0	0
Aprovechamientos	6	0	0
Ingresos por ventas de bienes y servicios	7	522	566
Participaciones	81	0	0
Aportaciones	82	0	0
Convenios	83	856	10,318
Transferencias, Asignaciones, Subsidios y Otras Ayudas	9	39,934	26,605
Endeudamiento interno	0	0	0
Suma de ingresos		41,312	37,489
Concepto	COG	2020	2019
	(Egresos Devengados)		
<b>Egresos</b>			
Servicios personales	1000	25,715	26,257
Materiales y suministros	2000	3,079	4,810
Servicios generales	3000	10,626	16,205
Transferencias, asignaciones, subsidios y otras ayudas	4000	51	108
Bienes muebles, inmuebles e intangibles	5000	1,878	2,155
Inversión pública	6000	0	0
Inversiones financieras y otras provisiones	7000	0	0
Participaciones y aportaciones	8000	0	0
Deuda pública	9000	0	0
Suma de egresos		41,349	49,535
(Superávit o Déficit) del ejercicio		-36	-12,046

## ESTADOS ANALÍTICOS COMPARATIVOS DE INGRESOS PRESUPUESTARIOS.

Universidad Intercultural Maya de Quintana Roo						
ESTADO ANALÍTICO DE INGRESOS						
CON BASE EN RECAUDADO						
Ejercicio 2020 comparativo con 2019						
(Miles de Pesos)						
Concepto	2019	2020		Variaciones respecto a: Ingreso estimado 2020		Variación Real *
	Recaudado	Estimado	Recaudado	Importe	%	%
Impuestos	0	0	0	0		
Cuotas y Aportaciones de Seguridad Social	0	0	0	0		
Contribuciones de Mejoras	0	0	0	0		
Derechos	0	0	0	0		
Productos	0	0	0	0		
Corriente	0	0	0	0		
Capital	0	0	0	0		
Aprovechamientos	0	0	0	0		
Corriente	0	0	0	0		
Capital	0	0	0	0		
Ingresos por Ventas de Bienes y Servicios	566	1,402	522	-879	-62.74%	-65.12%
Participaciones y Aportaciones	10,318	0	856	856		
Transferencias, Asignaciones, Subsidios y Otras Ayudas	26,605	26,118	39,934	13,816	52.90%	54.91%
Ingresos Derivados de Financiamientos	0	0	0	0		
<b>TOTALES</b>	<b>37,489</b>	<b>27,520</b>	<b>41,312</b>	<b>13,792</b>	<b>50.12%</b>	<b>52.02%</b>

\* Factor de deflatación 1.034

Deflactado con el Índice de Precios Promedio del Consumidor de la ciudad de Chetumal, Q. Roo.

Las cifras pueden presentar diferencias por redondeos.



Universidad Intercultural Maya de Quintana Roo						
ESTADO ANALÍTICO DE INGRESOS						
CON BASE EN RECAUDADO						
Ejercicio 2020 comparativo con 2019						
(Miles de Pesos)						
Concepto	2019	2020		Variaciones respecto a: Ingreso estimado 2020		Variación Real *
	Recaudado	Estimado	Recaudado	Importe	%	%
<b>Ingresos del Gobierno</b>	36,923	26,118	40,790	14,672		
Impuestos	0	0	0	0		
Contribuciones de Mejoras	0	0	0	0		
Derechos	0	0	0	0		
Productos	0	0	0	0		
Corriente	0	0	0	0		
Capital	0	0	0	0		
Aprovechamientos	0	0	0	0		
Corriente	0	0	0	0		
Capital	0	0	0	0		
Participaciones y Aportaciones	10,318	0	856	856		
Transferencias, ASignaciones, subsidios y Otras Ayudas	26,605	26,118	39,934	13,816	52.90%	54.91%
<b>Ingresos del Organismos y Empresas</b>	566	1,402	522	-879	-62.74%	-65.12%
Cuotas y Aportaciones de Seguridad social	0	0	0	0		
Ingresos por Ventas de Bienes y Servicios	566	1,402	522	-879	-62.74%	-65.12%
Transferencias, Asignaciones, Subsidios y Otras Ayudas	0	0	0	0		
<b>Ingresos derivados de Financiamiento</b>	0	0	0	0		
Ingresos Derivados de Financiamiento	0	0	0	0		
<b>TOTALES</b>	<b>37,489</b>	<b>27,520</b>	<b>41,312</b>	<b>13,792</b>	<b>50.12%</b>	<b>52.02%</b>

\* Factor de deflatación 1.034

Deflactado con el Índice de Precios Promedio del Consumidor de la ciudad de Chetumal, Q. Roo.  
Las cifras pueden presentar diferencias por redondeos.

## ESTADOS ANALÍTICOS COMPARATIVOS DEL EJERCICIO DEL PRESUPUESTO DE EGRESOS.

### Estado analítico del ejercicio del Presupuesto de Egresos por Objeto del gasto

Universidad Intercultural Maya de Quintana Roo ESTADO ANALÍTICO DEL PRESUPUESTO DE EGRESOS CON BASE EN DEVENGADO Clasificación por Objeto del Gasto Ejercicio 2020 comparativo con 2019 (Miles de Pesos)						
Concepto	2019	2020		Variaciones respecto a: Presupuesto Aprobado 2020		Variación Real *
	Devengado	Aprobado	Devengado	Importe	%	%
<b>Servicios Personales</b>	<b>26,257</b>	<b>13,059</b>	<b>25,715</b>	<b>12,656</b>	<b>96.91%</b>	<b>100.59%</b>
Remuneraciones al Personal de Carácter Permanente	8,812	5,121	8,852	3,730	72.84%	75.61%
Remuneraciones al Personal de Carácter Transitorio	1,324	653	988	335	51.34%	53.29%
Remuneraciones Adicionales y Especiales	10,168	3,927	9,397	5,470	139.30%	144.59%
Seguridad Social	1,775	1,024	1,816	792	77.32%	80.26%
Otras Prestaciones Sociales y Económicas	1,958	1,007	2,873	1,867	185.47%	192.52%
Previsiones	0	0	0	0		
Pago de Estímulos a Servidores Públicos	2,219	1,327	1,789	461	34.74%	36.06%
<b>Materiales y Suministros</b>	<b>4,810</b>	<b>5,784</b>	<b>3,079</b>	<b>-2,705</b>	<b>-46.77%</b>	<b>-48.55%</b>
Materiales de Administración, Emisión de Documentos y Artículos Oficiales	1,586	1,923	1,149	-775	-40.27%	-41.80%
Alimentos y Utensilios	390	756	41	-715	-94.58%	-98.18%
Materias Primas y Materiales de Producción y Comercialización	0	0	0	0		
Materiales y Artículos de Construcción y de Reparación	89	246	153	-93	-37.90%	-39.34%
Productos Químicos, Farmacéuticos y de Laboratorio	17	125	33	-92	-73.61%	-76.41%
Combustibles, Lubricantes y Aditivos	2,178	1,746	1,381	-365	-20.92%	-21.71%
Vestuario, Blancos, Prendas de Protección y Artículos Deportivos	272	541	264	-277	-51.14%	-53.09%
Materiales y Suministros para Seguridad	0	0	0	0		
Herramientas, Refacciones y Accesorios Menores	278	446	58	-388	-87.03%	-90.34%
<b>Servicios Generales</b>	<b>16,205</b>	<b>8,545</b>	<b>10,626</b>	<b>2,081</b>	<b>24.36%</b>	<b>25.28%</b>
Servicios Básicos	1,672	2,031	1,141	-889	-43.80%	-45.46%
Servicios de Arrendamiento	11	48	236	187	386.00%	400.67%
Servicios Profesionales, Científicos, Técnicos y Otros Servicios	6,613	1,374	5,215	3,842	279.69%	290.32%
Servicios Financieros, Bancarios y Comerciales	224	323	79	-244	-75.51%	-78.38%
Servicios de Instalación, Reparación, Mantenimiento y Conservación	2,600	1,399	1,937	538	38.44%	39.91%
Servicios de Comunicación Social y Publicidad	662	797	0	-797	-99.98%	-103.78%
Servicios de Traslado y Viáticos	2,515	980	782	-198	-20.23%	-20.99%
Servicios Oficiales	59	155	111	-44	-28.47%	-29.56%
Otros Servicios Generales	1,851	1,438	1,125	-313	-21.75%	-22.58%
<b>Transferencias, Asignaciones, Subsidios y Otras Ayudas</b>	<b>108</b>	<b>132</b>	<b>51</b>	<b>-81</b>	<b>-61.30%</b>	<b>-63.63%</b>
Transferencias Internas y Asignaciones al Sector Público	0	0	0	0		
Transferencias al Resto del Sector Público	0	0	0	0		
Subsidios y Subvenciones	0	0	0	0		
Ayudas Sociales	108	132	51	-81	-61.30%	-63.63%
Pensiones y Jubilaciones	0	0	0	0		
Transferencias a Fideicomisos, Mandatos y Otros Análogos	0	0	0	0		
Transferencias a la Seguridad Social	0	0	0	0		
Donativos	0	0	0	0		
Transferencias al Exterior	0	0	0	0		
<b>Bienes Muebles, Inmuebles e Intangibles</b>	<b>2,155</b>	<b>0</b>	<b>1,878</b>	<b>1,878</b>	<b># DIV/0 </b>	<b># DIV/0 </b>
Mobiliario y Equipo de Administración	1,184	0	1,769	1,769		
Mobiliario y Equipo Educativo y Recreativo	139	0	74	74		
Equipo e Instrumental Médico y de Laboratorio	94	0	26	26		
Vehículos y Equipo de Transporte	0	0	0	0		
Equipo de Defensa y Seguridad	0	0	0	0		

Universidad Intercultural Maya de Quintana Roo ESTADO ANALÍTICO DEL PRESUPUESTO DE EGRESOS CON BASE EN DEVENGADO Clasificación por Objeto del Gasto Ejercicio 2020 comparativo con 2019 (Miles de Pesos)						
Concepto	2019	2020		Variaciones respecto a: Presupuesto Aprobado 2020		Variación Real *
	Devengado	Aprobado	Devengado	Importe	%	%
Maquinaria, Otros Equipos y Herramientas	51	0	9	9	#jDIV/0!	#jDIV/0!
Activos Biológicos	0	0	0	0		
Bienes Inmuebles	0	0	0	0		
Activos Intangibles	688	0	0	0	#jDIV/0!	#jDIV/0!
<b>Inversión Pública</b>	<b>0</b>	<b>0</b>	<b>0</b>	<b>0</b>		
Obra Pública en Bienes de Dominio Público	0	0	0	0		
Obra Pública en Bienes Propios	0	0	0	0		
Proyectos Productivos y Acciones de Fomento	0	0	0	0		
<b>Inversiones Financieras y Otras Provisiones</b>	<b>0</b>	<b>0</b>	<b>0</b>	<b>0</b>		
Inversiones para el Fomento de Actividades Productivas	0	0	0	0		
Acciones y Participaciones de Capital	0	0	0	0		
Compra de Títulos y Valores	0	0	0	0		
Concesión de Préstamos	0	0	0	0		
Inversiones en Fideicomisos, Mandatos y Otros Análogos	0	0	0	0		
Otras Inversiones Financieras	0	0	0	0		
Provisiones para Contingencias y Otras Erogaciones Especiales	0	0	0	0		
<b>Participaciones y Aportaciones</b>	<b>0</b>	<b>0</b>	<b>0</b>	<b>0</b>		
Participaciones	0	0	0	0		
Aportaciones	0	0	0	0		
Convenios	0	0	0	0		
<b>Deuda Pública</b>	<b>0</b>	<b>0</b>	<b>0</b>	<b>0</b>		
Amortización de la Deuda Pública	0	0	0	0		
Intereses de la Deuda Pública	0	0	0	0		
Comisiones de la Deuda Pública	0	0	0	0		
Gastos de la Deuda Pública	0	0	0	0		
Costo por Coberturas	0	0	0	0		
Apoyos Financieros	0	0	0	0		
Adeudos de Ejercicios Fiscales Anteriores (ADEFAS)	0	0	0	0		
<b>TOTALES</b>	<b>49,535</b>	<b>27,520</b>	<b>41,349</b>	<b>13,829</b>	<b>50.25%</b>	<b>52.16%</b>

\* Factor de deflatación 1.034

Deflactado con el Índice de Precios Promedio del Consumidor de la ciudad de Chetumal, Q. Roo.  
Las cifras pueden presentar diferencias por redondeos.

Universidad Intercultural Maya de Quintana Roo ESTADO ANALÍTICO DEL PRESUPUESTO DE EGRESOS CON BASE EN FLUJO DE EFECTIVO Clasificación por Objeto del Gasto Ejercicio 2020 comparativo con 2019 (Miles de Pesos)						
Concepto	2019	2020		Variaciones respecto a: Presupuesto Aprobado 2020		Variación Real *
	Pagado	Aprobado	Pagado	Importe	%	%
<b>Servicios Personales</b>	<b>26,257</b>	<b>13,059</b>	<b>25,715</b>	<b>12,656</b>	<b>96.91%</b>	<b>100.59%</b>
Remuneraciones al Personal de Carácter Permanente	8,812	5,121	8,852	3,730	72.84%	75.61%
Remuneraciones al Personal de Carácter Transitorio	1,324	653	988	335	51.34%	53.29%
Remuneraciones Adicionales y Especiales	10,168	3,927	9,397	5,470	139.30%	144.59%
Seguridad Social	1,775	1,024	1,816	792	77.32%	80.26%
Otras Prestaciones Sociales y Económicas	1,958	1,007	2,873	1,867	185.47%	192.52%
Previsiones	0	0	0	0		
Pago de Estímulos a Servidores Públicos	2,219	1,327	1,789	461	0.347428967	36.06%
<b>Materiales y Suministros</b>	<b>4,810</b>	<b>5,784</b>	<b>3,079</b>	<b>-2,705</b>	<b>-46.77%</b>	<b>-48.55%</b>
Materiales de Administración, Emisión de Documentos y Artículos Oficiales	1,586	1,923	1,149	-775	-40.27%	-41.80%
Alimentos y Utensilios	390	756	41	-715	-94.58%	-98.18%
Materias Primas y Materiales de Producción y Comercialización	0	0	0	0		
Materiales y Artículos de Construcción y de Reparación	89	246	153	-93	-37.90%	-39.34%
Productos Químicos, Farmacéuticos y de Laboratorio	17	125	33	-92	-73.61%	-76.41%
Combustibles, Lubricantes y Aditivos	2,178	1,746	1,381	-365	-20.92%	-21.71%
Vestuario, Blancos, Prendas de Protección y Artículos Deportivos	272	541	264	-277	-51.14%	-53.09%
Materiales y Suministros para Seguridad	0	0	0	0		
Herramientas, Refacciones y Accesorios Menores	278	446	58	-388	-87.03%	-90.34%
<b>Servicios Generales</b>	<b>16,205</b>	<b>8,545</b>	<b>10,626</b>	<b>2,081</b>	<b>24.36%</b>	<b>25.28%</b>
Servicios Básicos	1,672	2,031	1,141	-889	-43.80%	-45.46%
Servicios de Arrendamiento	11	48	236	187	386.00%	400.67%
Servicios Profesionales, Científicos, Técnicos y Otros Servicios	6,613	1,374	5,215	3,842	279.69%	290.32%
Servicios Financieros, Bancarios y Comerciales	224	323	79	-244	-75.51%	-78.38%
Servicios de Instalación, Reparación, Mantenimiento y Conservación	2,600	1,399	1,937	538	38.44%	39.91%
Servicios de Comunicación Social y Publicidad	662	797	0	-797	-99.98%	-103.78%
Servicios de Traslado y Viáticos	2,515	980	782	-198	-20.23%	-20.99%
Servicios Oficiales	59	155	111	-44	-0.284746025	-29.56%
Otros Servicios Generales	1,851	1,438	1,125	-313	-21.75%	-22.58%
<b>Transferencias, Asignaciones, Subsidios y Otras Ayudas</b>	<b>108</b>	<b>132</b>	<b>51</b>	<b>-81</b>	<b>-0.613045461</b>	<b>-63.63%</b>
Transferencias Internas y Asignaciones al Sector Público	0	0	0	0		
Transferencias al Resto del Sector Público	0	0	0	0		
Subsidios y Subvenciones	0	0	0	0		
Ayudas Sociales	108	132	51	-81	-0.613045461	-63.63%
Pensiones y Jubilaciones	0	0	0	0		
Transferencias a Fideicomisos, Mandatos y Otros Análogos	0	0	0	0		
Transferencias a la Seguridad Social	0	0	0	0		
Donativos	0	0	0	0		
Transferencias al Exterior	0	0	0	0		
<b>Bienes Muebles, Inmuebles e Intangibles</b>	<b>2,155</b>	<b>0</b>	<b>1,878</b>	<b>1,878</b>	<b>0.00%</b>	<b>0.00%</b>
Mobiliario y Equipo de Administración	1,184	0	1,769	1,769		
Mobiliario y Equipo Educativo y Recreativo	139	0	74	74		
Equipo e Instrumental Médico y de Laboratorio	94	0	26	26		
Vehículos y Equipo de Transporte	0	0	0	0		
Equipo de Defensa y Seguridad	0	0	0	0		
Maquinaria, Otros Equipos y Herramientas	51	0	9	9	0.00%	0.00%
Activos Biológicos	0	0	0	0		
Bienes Inmuebles	0	0	0	0		
Activos Intangibles	688	0	0	0	0.00%	0.00%
<b>Inversión Pública</b>	<b>0</b>	<b>0</b>	<b>0</b>	<b>0</b>		
Obra Pública en Bienes de Dominio Público	0	0	0	0		
Obra Pública en Bienes Propios	0	0	0	0		
Proyectos Productivos y Acciones de Fomento	0	0	0	0		

Universidad Intercultural Maya de Quintana Roo ESTADO ANALÍTICO DEL PRESUPUESTO DE EGRESOS CON BASE EN FLUJO DE EFECTIVO Clasificación por Objeto del Gasto Ejercicio 2020 comparativo con 2019 (Miles de Pesos)						
Concepto	2019	2020		Variaciones respecto a: Presupuesto Aprobado 2020		Variación Real *
	Pagado	Aprobado	Pagado	Importe	%	%
<b>Inversiones Financieras y Otras Provisiones</b>	0	0	0	0		
Inversiones para el Fomento de Actividades Productivas	0	0	0	0		
Acciones y Participaciones de Capital	0	0	0	0		
Compra de Títulos y Valores	0	0	0	0		
Concesión de Préstamos	0	0	0	0		
Inversiones en Fideicomisos, Mandatos y Otros Análogos	0	0	0	0		
Otras Inversiones Financieras	0	0	0	0		
Provisiones para Contingencias y Otras Erogaciones Especiales	0	0	0	0		
<b>Participaciones y Aportaciones</b>	0	0	0	0		
Participaciones	0	0	0	0		
Aportaciones	0	0	0	0		
Convenios	0	0	0	0		
<b>Deuda Pública</b>	0	0	0	0		
Amortización de la Deuda Pública	0	0	0	0		
Intereses de la Deuda Pública	0	0	0	0		
Comisiones de la Deuda Pública	0	0	0	0		
Gastos de la Deuda Pública	0	0	0	0		
Costo por Coberturas	0	0	0	0		
Apoyos Financieros	0	0	0	0		
Adeudos de Ejercicios Fiscales Anteriores (ADEFAS)	0	0	0	0		
<b>TOTALES</b>	<b>49,535</b>	<b>27,520</b>	<b>41,349</b>	<b>13,829</b>	<b>50.25%</b>	<b>52.16%</b>

\* Factor de deflatación 1.034

Deflactado con el Índice de Precios Promedio del Consumidor de la ciudad de Chetumal, Q. Roo.

Las cifras pueden presentar diferencias por redondeos.

Estado analítico del ejercicio del Presupuesto de Egresos en clasificación por Tipo de Gasto.

Universidad Intercultural Maya de Quintana Roo ESTADO ANALÍTICO DEL PRESUPUESTO DE EGRESOS CON BASE EN DEVENGADO Clasificación Económica Ejercicio 2020 comparativo con 2019 (Miles de Pesos)						
Concepto	2019	2020		Variaciones respecto a: Presupuesto Aprobado 2020		Variación Real *
	Devengado	Aprobado	Devengado	Importe	%	%
Gastos Corrientes	47,369	27,520	39,470	11,951	43.43%	45.08%
Gastos de Capital	2,165	0	1,878	1,878	0.00%	0.00%
Amortizaciones de la Deuda y Disminución de Pasivos	0	0	0	0		
Pensiones y Jubilaciones	0	0	0	0		
Participaciones	0	0	0	0		
<b>TOTALES</b>	<b>49,534</b>	<b>27,520</b>	<b>41,349</b>	<b>13,829</b>	<b>50.25%</b>	<b>52.16%</b>

\* Factor de deflatación 1.034

Deflactado con el Índice de Precios Promedio del Consumidor de la ciudad de Chetumal, Q. Roo.

Las cifras pueden presentar diferencias por redondeos.

Universidad Intercultural Maya de Quintana Roo ESTADO ANALÍTICO DEL PRESUPUESTO DE EGRESOS CON BASE EN FLUJO DE EFECTIVO Clasificación Económica Ejercicio 2020 comparativo con 2019 (Miles de Pesos)						
Concepto	2019	2020		Variaciones respecto a: Presupuesto Aprobado 2020		Variación Real *
	Pagado	Aprobado	Pagado	Importe	%	%
Gastos Corrientes	47,369	27,520	39,470	11,951	43.43%	45.08%
Gastos de Capital	2,165	0	1,878	1,878	0.00%	0.00%
Amortizaciones de la Deuda y Disminución de Pasivos	0	0	0	0		
Pensiones y Jubilaciones	0	0	0	0		
Participaciones	0	0	0	0		
<b>TOTALES</b>	<b>49,534</b>	<b>27,520</b>	<b>41,349</b>	<b>13,829</b>	<b>50.25%</b>	<b>52.16%</b>

\* Factor de deflatación 1.034

Deflactado con el Índice de Precios Promedio del Consumidor de la ciudad de Chetumal, Q. Roo.

Las cifras pueden presentar diferencias por redondeos.

## Estado analítico del ejercicio del Presupuesto de Egresos en clasificación Administrativa

Universidad Intercultural Maya de Quintana Roo ESTADO ANALÍTICO DEL PRESUPUESTO DE EGRESOS CON BASE EN DEVENGADO Clasificación Administrativa Ejercicio 2020 comparativo con 2019 (Miles de Pesos)						
Concepto	2019	2020		Variaciones respecto a: Presupuesto Aprobado 2020		Variación Real *
	Devengado	Aprobado	Devengado	Importe	%	%
Rectoría	1,972	2,640	1,866	-774	-29.31%	-30.43%
Académica	36,660	14,676	25,417	10,741	73.19%	75.97%
Planeación	1,777	2,987	3,269	282	9.45%	9.81%
Administración	8,858	6,722	10,192	3,470	51.63%	53.59%
Jurídica	269	495	603	109	21.98%	22.81%
<b>TOTALES</b>	<b>49,535</b>	<b>27,520</b>	<b>41,349</b>	<b>13,829</b>	<b>50.25%</b>	<b>52.16%</b>

\* Factor de deflactación 1.034

Deflactado con el Índice de Precios Promedio del Consumidor de la ciudad de Chetumal, Q. Roo.

Las cifras pueden presentar diferencias por redondeos.

Universidad Intercultural Maya de Quintana Roo ESTADO ANALÍTICO DEL PRESUPUESTO DE EGRESOS CON BASE EN FLUJO DE EFECTIVO Clasificación Administrativa Ejercicio 2020 comparativo con 2019 (Miles de Pesos)						
Concepto	2019	2020		Variaciones respecto a: Presupuesto Aprobado 2020		Variación Real *
	Pagado	Aprobado	Pagado	Importe	%	%
Rectoría	1,972	2,640	1,866	-774	-29.31%	-30.43%
Académica	36,660	14,676	25,417	10,741	73.19%	75.97%
Planeación	1,777	2,987	3,269	282	9.45%	9.81%
Administración	8,858	6,722	10,192	3,470	51.63%	53.59%
Jurídica	269	495	603	109	21.98%	22.81%
<b>TOTALES</b>	<b>49,535</b>	<b>27,520</b>	<b>41,349</b>	<b>13,829</b>	<b>50.25%</b>	<b>52.16%</b>

\* Factor de deflactación 1.034

Deflactado con el Índice de Precios Promedio del Consumidor de la ciudad de Chetumal, Q. Roo.

Las cifras pueden presentar diferencias por redondeos.

## Estado analítico del ejercicio del Presupuesto de Egresos en clasificación Funcional

Universidad Intercultural Maya de Quintana Roo ESTADO ANALÍTICO DEL PRESUPUESTO DE EGRESOS CON BASE EN DEVENGADO Clasificación Funcional Ejercicio 2020 comparativo con 2019 (Miles de Pesos)						
Concepto	2019	2020		Variaciones respecto a: Presupuesto Aprobado 2020		Variación Real *
	Devengado	Aprobado	Devengado	Importe	%	%
Gobierno	0	0	0	0		
Legislación	0	0	0	0		
Justicia	0	0	0	0		
Coordinación de la Política de Gobierno	0	0	0	0		
Relaciones Exteriores	0	0	0	0		
Asuntos Financieros y Hacendarios	0	0	0	0		
Seguridad Nacional	0	0	0	0		
Asuntos de Orden Público y de Seguridad Interior	0	0	0	0		
Otros Servicios Generales	0	0	0	0		
Desarrollo Social	49,535	27,520	41,349	13,829	50.25%	52.16%
Protección Ambiental	0	0	0	0		
Vivienda y Servicios a la Comunidad	0	0	0	0		
Salud	0	0	0	0		
Recreación, Cultura y Otras Manifestaciones Sociales	0	0	0	0		
Educación	49,535	27,520	41,349	13,829	50.25%	52.16%
Protección Social	0	0	0	0		
Otros Asuntos Sociales	0	0	0	0		
Desarrollo Económico	0	0	0	0		
Asuntos Económicos, Comerciales y Laborales en General	0	0	0	0		
Agropecuaria, Silvicultura, Pesca y Caza	0	0	0	0		
Combustibles y Energía	0	0	0	0		
Minería, Manufacturas y Construcción	0	0	0	0		
Transporte	0	0	0	0		
Comunicaciones	0	0	0	0		
Turismo	0	0	0	0		
Ciencia, Tecnología e Innovación	0	0	0	0		
Otras Industrias y Otros Asuntos Económicos	0	0	0	0		
Otros	0	0	0	0		
Transacciones de la Deuda Pública / Costo Financiero de la Deuda	0	0	0	0		
Transferencias, Participaciones y Aportaciones entre Diferentes Niveles y Ordenes de						
Gobierno	0	0	0	0		
Saneamiento del Sistema Financiero	0	0	0	0		
Adeudos de Ejercicios Fiscales Anteriores	0	0	0	0		
<b>TOTALES</b>	<b>49,535</b>	<b>27,520</b>	<b>41,349</b>	<b>13,829</b>	<b>50.25%</b>	<b>52.16%</b>

\* Factor de deflatación 1.034

Deflactado con el Índice de Precios Promedio del Consumidor de la ciudad de Chetumal, Q. Roo.

Las cifras pueden presentar diferencias por redondeos.



Universidad Intercultural Maya de Quintana Roo ESTADO ANALÍTICO DEL PRESUPUESTO DE EGRESOS CON BASE EN FLUJO DE EFECTIVO Clasificación Funcional Ejercicio 2020 comparativo con 2019 (Miles de Pesos)						
Concepto	2019	2020		Variaciones respecto a: Presupuesto Aprobado 2020		Variación Real *
	Pagado	Aprobado	Pagado	Importe	%	%
Gobierno	0	0	0	0		
Legislación	0	0	0	0		
Justicia	0	0	0	0		
Coordinación de la Política de Gobierno	0	0	0	0		
Relaciones Exteriores	0	0	0	0		
Asuntos Financieros y Hacendarios	0	0	0	0		
Seguridad Nacional	0	0	0	0		
Asuntos de Orden Público y de Seguridad Interior	0	0	0	0		
Otros Servicios Generales	0	0	0	0		
Desarrollo Social	49,535	27,520	41,349	13,829	50.25%	52.16%
Protección Ambiental	0	0	0	0		
Vivienda y Servicios a la Comunidad	0	0	0	0		
Salud	0	0	0	0		
Recreación, Cultura y Otras Manifestaciones Sociales	0	0	0	0		
Educación	49,535	27,520	41,349	13,829	50.25%	52.16%
Protección Social	0	0	0	0		
Otros Asuntos Sociales	0	0	0	0		
Desarrollo Económico	0	0	0	0		
Asuntos Económicos, Comerciales y Laborales en General	0	0	0	0		
Agropecuaria, Silvicultura, Pesca y Caza	0	0	0	0		
Combustibles y Energía	0	0	0	0		
Minería, Manufacturas y Construcción	0	0	0	0		
Transporte	0	0	0	0		
Comunicaciones	0	0	0	0		
Turismo	0	0	0	0		
Ciencia, Tecnología e Innovación	0	0	0	0		
Otras Industrias y Otros Asuntos Económicos	0	0	0	0		
Otros	0	0	0	0		
Transacciones de la Deuda Pública / Costo Financiero de la Deuda	0	0	0	0		
Transferencias, Participaciones y Aportaciones entre Diferentes Niveles y Ordenes de	0	0	0	0		
Gobierno	0	0	0	0		
Saneamiento del Sistema Financiero	0	0	0	0		
Adeudos de Ejercicios Fiscales Anteriores	0	0	0	0		
<b>TOTALES</b>	<b>49,535</b>	<b>27,520</b>	<b>41,349</b>	<b>13,829</b>	<b>50.25%</b>	<b>52.16%</b>

4\* Factor de deflatación 1.038

Deflactado con el Índice de Precios Promedio del Consumidor de la ciudad de Chetumal, Q. Roo.

Las cifras pueden presentar diferencias por redondeos.

**ESTADO ANALÍTICO DE AVANCE FINANCIERO DE PROGRAMAS Y PROYECTOS DE INVERSIÓN.**

Nombre del Ente Público							
ESTADO ANALÍTICO DEL AVANCES FINANCIEROS DE PROGRAMAS Y PROYECTOS DE INVERSIÓN							
Programas y Proyectos de Inversión							
Del 01 de Enero al 31 de Diciembre de 2020							
(Miles de Pesos)							
Programas	Programas Presupuestario / Proyecto	Aprobado	Ampliaciones /Reducciones	Modificado	Devengado	Pagado	Subejercicio
NO APLICA							
<b>TOTALES</b>							

Las cifras pueden presentar diferencias por redondeos.

**Este formato aplica para todas las entidades que ejecuten recursos con el programa presupuestario K en caso de que no aplique este formato, anexarle la leyenda de “NO APLICA”.**